

جمهورية العراق
وزارة التخطيط - الجهاز المركزي للإحصاء



Central Statistical Organization IRAQ

مسح الفنادق ومجمعات الإيواء السياحي لسنة 2019



احصاءات التجارة - 2022

المشرفون المحليون

- احمد اسماعيل ابراهيم – مدير احصاء بغداد
- نوفل سليمان طلب – مدير احصاء نينوى
- عباس طامي عناد – مدير احصاء كربلاء
- شهدي عبد الامير ماجد – مدير احصاء البصرة
- خالد احمد فرحان – مدير احصاء ذي قار
- فاضل عبد الحر عبد – مدير احصاء النجف
- انمار طالب صالح – مدير احصاء المثنى
- علي عريان صالح – مدير احصاء ميسان
- درياه عبد الجليل محمد – مدير احصاء كركوك
- عادل لطيف غافل – مدير احصاء واسط
- عمر عادل محي – مدير احصاء صلاح الدين
- محمد عبد مرشد – مدير احصاء القادسية
- علي فخري عبد الملك – مدير احصاء الانبار
- علاء حسن حميد الشكري – مدير احصاء بابل
- جاسم سعيد حسين – مدير احصاء ديالى
- جياфан عبد الرزاق سليمان – مدير احصاء دهوك
- عبد الستار محمد عبد الله – مديرية احصاء دهوك
- شوان جبار فتاح – مدير احصاء سلیمانية
- ربيقر بةختيار عبد الله – مديرية احصاء سلیمانية
- سامان عز الدين رشيد – مدير احصاء اربيل
- سامي عبد الله نقيب – مديرية احصاء اربيل
- شيماء محمد شاكر – منسق اقليم كردستان

لجنة اعداد التقرير

- ندى احمد امين – مديرة احصاءات التجارة
- ابتهاج حسين راضي – مديرية احصاءات التجارة
- ايناس عبد الواحد قاسم – مديرية احصاءات التجارة
- احمد صبيح عزيز – مديرية احصاءات التجارة
- احمد عصام ضاري- تكنولوجيا المعلومات
- محمد خضر ياسين – مديرية الحسابات القومية

فريق العمل الميداني في المحافظات

بغداد

- قيس عريبي حميد
- فراس زكي هادي (باحث ومدخل بيانات)
- خالد كاظم عباس
- علاء حسين عباس

صلاح الدين

- مهند عساف صالح
- ماهر شدهان دحام (مدخل بيانات)

كربلاء

- حنان جواد هادي
- احمد جادر سوادى
- جواد كاظم محمد
- محمد عبد الامير محمد
- عباس خالد علي (مدخل بيانات)

البصرة

- علاء محمود طه
- ابراهيم عبد الكريم عبد الله
- نادية خلف مطشر (مدخل بيانات)

كركوك

- وريا هادي فرض علي
- خليل نعمان سمير
- بسام ابراهيم رمضان (مدخل بيانات)

واسط

- ميثم ظاهر مطلق
- علي عبد الهادي حمزة (مدخل بيانات)

الانبار

- احمد جبير جاسم
- رسل حاتم طارق (مدخل بيانات)

ذي قار

- حمودي لازم محمد
- حسين علي كعيد (مدخل بيانات)

المتنى

- معين لويطي ابراهيم
- اسراء عبد الجواد (مدخل بيانات)

ميسان

- مخلص نجم عبود
- كرار هادي سليم (مدخل بيانات)

نينوى

- وعد مرعي عبد الله
- غيدان عباس سلطان (مدخل بيانات)

بابل

- مهذد عبد الهادي سلمان
- افتخار علي عمران (مدخل بيانات)

النجف

- نبيل صالح محمد رضا
- ضرغام محي نجم
- زينة (مدخل بيانات)

القادسية

- علاء حميد عجمي
- محمد ياس خضير (مدخل بيانات)

ديالى

- صكبان حسين علكة
- رشا رشيد حسن (مدخل بيانات)

اربيل

- مريوان حسن عبد الله
- مرّده فخر الدين رسول
- بشدار احمد خضر
- ريبيّن قرين طه
- ناسك سلام صالح (مدخل بيانات)

سليمانية

- كونا نوري علي
- شيراز نجيب كريم
- سوما صباح علي
- زوزك كمال محمد
- نیاز كمال ابو بكر (مدخل بيانات)

دهوك

- دراف عبد الله ناصر
- محمد طيب قاسم
- هكار حاجي ناصر
- هكار جلال قاسم
- صليو سادة ميخائيل
- ازاد حسن جاسم (مدخل بيانات)

المحتويات

الصفحة	التفاصيل	
1	مقدمة	-
1	مصادر البيانات	-
1	منهجية العمل	-
1	الشمول	-
1 - 2	مفاهيم وتعريف	-
2	حجم العينة والية احتسابها	-
2 - 3	تحليل النتائج	-
الصفحة	التفاصيل	الجدول
4	المؤشرات الإجمالية لنشاط الفنادق ومجمعات الإيواء السياحي ونسب التغيير للسنوات 2007-2019	1
5	المؤشرات الإجمالية لنشاط الفنادق ومجمعات الإيواء السياحي حسب المحافظة لسنة 2019	2
7 - 12	عدد الفنادق والشقق والدور في المجمعات السياحية حسب درجة التصنيف والقطاع والمحافظة لسنة 2019	3
14	عدد الفنادق ومجمعات الإيواء السياحي حسب المحافظة والكيان القانوني ونوع المرفق السياحي لسنة 2019	4
16	عدد الفنادق ومجمعات الإيواء السياحي حسب المحافظة وتوفر اجازة ممارسة مهنة لسنة 2019	5
17	عدد الفنادق ومجمعات الإيواء السياحي حسب المحافظة وتوفر الإجازة الصحية ونافضية لسنة 2019	6
18	عدد الفنادق ومجمعات الإيواء السياحي حسب نوع الخدمة والمحافظة لسنة 2019	7
19	عدد الفنادق والشقق في المجمعات السياحية وعدد الغرف والإسرة وليالي المبيت والنزلاء حسب المحافظة لسنة 2019	8
20	عدد النزلاء وليالي المبيت حسب الجنسية والمحافظة للفنادق ومجمعات الإيواء السياحي لسنة 2019	9
21	عدد ليالي المبيت حسب درجات التصنيف والمحافظة للفنادق ومجمعات الإيواء السياحي لسنة 2019	10
23	عدد النزلاء حسب درجات التصنيف والمحافظة للفنادق ومجمعات الإيواء السياحي لسنة 2019	11
25 - 30	عدد المشتغلين حسب الجنس والجنسية والقطاع والمحافظة للفنادق ومجمعات الإيواء السياحي لسنة 2019	12
31 - 40	الإجور والمزايا المدفوعة للعاملين حسب الجنس والجنسية والقطاع والمحافظة للفنادق ومجمعات الإيواء السياحي لسنة 2019	13
41	قيمة المزايا العينية المدفوعة للعاملين حسب المحافظة للفنادق ومجمعات الإيواء السياحي لسنة 2019	14
42	قيمة المساهمة المنشأة لصالح العاملين حسب المحافظة للفنادق ومجمعات الإيواء السياحي لسنة 2019	15
43 - 47	قيمة المشتريات والمبيعات والمخزون السلعي حسب المجموعة السلعية والمحافظة للفنادق ومجمعات الإيواء السياحي لسنة 2019	16
49 - 70	قيمة وكمية المشتريات للمواد الغذائية الرئيسية حسب المحافظة والقطاع والمادة للفنادق ومجمعات الإيواء السياحي لسنة 2019	17
71 - 85	قيمة خزير اول المدة والمشتريات والمبيعات وخزير اخر المدة حسب درجات التصنيف والقطاع والمحافظة للفنادق ومجمعات الإيواء السياحي لسنة 2019	18
86	قيمة اجمالي الإيرادات حسب انواعها والمحافظة للفنادق ومجمعات الإيواء السياحي لسنة 2019	19
87 - 90	اجمالي قيمة الإيرادات حسب درجات التصنيف والقطاع والمحافظة للفنادق ومجمعات الإيواء السياحي لسنة 2019	20
92-94	قيمة المستلزمات السلعية حسب النوع والقطاع والمحافظة للفنادق ومجمعات الإيواء السياحي لسنة 2019	21
95-98	قيمة المصروفات الخدمية حسب نوع المصروف والقطاع والمحافظة للفنادق ومجمعات الإيواء السياحي لسنة 2019	22
99-102	قيمة المصروفات التحويلية حسب نوع المصروف والقطاع والمحافظة للفنادق ومجمعات الإيواء السياحي لسنة 2019	23
103	قيمة اجمالي المستلزمات السلعية والمصروفات الخدمية والتحويلية حسب المحافظة للفنادق ومجمعات الإيواء السياحي لسنة 2019	24

المحتويات

الصفحة	التفاصيل	
105	قيمة الفوائد والإيجارات التقديرية حسب المحافظة للفنادق ومجمعات الإيواء السياحي لسنة 2019	25
106	قيمة الموجودات الثابتة حسب المحافظة للفنادق ومجمعات الإيواء السياحي لسنة 2019	26
107-110	قيمة الموجودات الثابتة في نهاية العام حسب نوعها والقطاع والمحافظة للفنادق ومجمعات الإيواء السياحي لسنة 2019	27
111-117	قيمة الرصيد في نهاية العام حسب درجات التصنيف ونوع الموجود والمحافظة للفنادق ومجمعات الإيواء السياحي لسنة 2019	28

الصفحة	الإشكال البيانية	الشكل
6	نسبة عدد الفنادق ومجمعات الإيواء السياحي حسب المحافظة لسنة 2019	1
6	نسبة عدد المشتغلين في الفنادق ومجمعات الإيواء السياحي حسب المحافظة لسنة 2019	2
13	نسبة عدد الفنادق والشقق والدور في المجمعات السياحية حسب درجة التصنيف لسنة 2019	3
15	نسبة عدد الفنادق ومجمعات الإيواء السياحي حسب نوع المرفق السياحي لسنة 2019	4
22	نسبة عدد ليالي المبيت حسب درجات التصنيف للفنادق ومجمعات الإيواء السياحي لسنة 2019	5
24	نسبة عدد النزلاء حسب درجات التصنيف للفنادق ومجمعات الإيواء السياحي لسنة 2019	6
48	النسبة السنوية لقيمة المشتريات والمبيعات حسب المجموعة السلعية للفنادق ومجمعات الإيواء السياحي لسنة 2019	7
91	النسبة السنوية لقيمة الإيرادات حسب درجات التصنيف للفنادق ومجمعات الإيواء السياحي لسنة 2019	8
104	النسبة السنوية لقيمة المستلزمات السلعية والمصروفات الخدمية والتحويلية للفنادق ومجمعات الإيواء السياحي لسنة 2019	9

الصفحة	الخرائط	
118	عدد الفنادق ومجمعات الإيواء السياحي حسب المحافظات لسنة 2019	-
120	عدد النزلاء حسب المحافظات لسنة 2019	-
122	عدد ليالي المبيت حسب المحافظات لسنة 2019	-

مقدمة

تكتسب السياحة أهمية كبيرة لمساهمتها في دعم الاقتصاد الوطني نتيجة لما تحقّقه من موارد مالية تساهم في عملية التنمية، كما تساهم في زيادة فرص العمل لقدرتها على استيعاب أعداد كبيرة من القوى العاملة ومن مختلف المستويات في الأنشطة السياحية المتعددة والمتشعبة والتي تشمل الفنادق والمطاعم وأماكن الراحة والأسواق التجارية والصناعات الشعبية وتعمل الموارد المالية المتحققة من السياحة على خلق التوازن في ميزان المدفوعات الأمر الذي يبرر حصولها على المساعدات المختلفة لتنميتها. وبما أن النشاط الفندقي والإيواء السياحي يعتبر أحد أهم مستلزمات العمل في السياحة، لذا يسر الجهاز المركزي للإحصاء أن يقدم نتائج تقرير إحصاء النشاط الفندقي والإيواء السياحي لسنة 2019 ضمن سلسلة التقارير الإحصائية الخاصة بهذا النشاط والتي تهدف إلى إلقاء الضوء على حجم الخدمات الفندقية والإيواء السياحي الموجودة في العراق، ومساهمتها في الناتج المحلي للنشاط التجاري.

مصادر البيانات

الفنادق العاملة فعلا عدا المتوقفة .

منهجية العمل

- يتم تحديث إطار الفنادق سنوياً، خلال الفصل الأخير من السنة الإحصائية.
- تجمع البيانات ميدانياً خلال الفصل الأول من كل سنة عن السنة السابقة من قبل الباحثين الميدانيين في كافة المحافظات ووفق استمارة مخصصة لهذا الغرض سنوياً.
- يتم إدخال الاستثمارات من قبل مديريات الإحصاء في المحافظات والمركز وفق برنامج Access المعد من قبل دائرة تكنولوجيا المعلومات .
- ترسل فإيلات الإدخال إلى مديرية إحصاءات التجارة وتسلم إلى دائرة تكنولوجيا المعلومات لتجميعها وأعداد الجداول الإحصائية الخاصة وفق برنامج Excel في التقرير.
- يتم تدوير الأرقام لأقرب مرتبة عشرية وهذا قد يؤدي إلى عدم تطابق مجموع التفاصيل مع المجموع في بعض الجداول.

الشمول

يشمل التقرير كافة الفنادق ومجمعات الإيواء السياحي العاملة فقط ذات درجات التصنيفات السياحية والشعبية، في المحافظات وإقليم كردستان أما بالنسبة للمحافظات (أربيل، السليمانية، بغداد، كربلاء، نجف) فقد تم أخذ عينة منها .

مفاهيم وتعريف

الفندق: هو مكان الإقامة الذي يتخذ النزيل بدلاً عن مسكنه الذي يقيم فيه والذي تركه لفترة معينة وبهذا فان الفندق لايد ان يكون على استعداد لتلبية رغبات وحاجات النزيل طيلة فترة مكوثه، ويشترط في الفندق إن يكون عدد الأماكن المتوفرة فيه تستوعب مجموعة أشخاص يزيد عن معدل عدد أفراد عائلة واحدة وتكون تحت إدارة موحدة وتقدم خدمات وتسهيلات تشمل خدمة الغرف والأسرة يوميا وتنظيف المرافق الصحية ، تصنف الفنادق الى درجات وفئات وفقا للتسهيلات والخدمات التي تقدمها.

درجة تصنيف الفندق: - يقصد به تحديد مستوى خدمات وأثاث الفندق وعلى النحو التالي:

الدرجة الممتازة - وتشمل الفنادق ذات الخمس نجوم، **الدرجة الأولى -** وتشمل الفنادق ذات الأربع نجوم.

الدرجة الثانية - وتشمل الفنادق ذات الثلاث نجوم، **الدرجة الثالثة -** وتشمل الفنادق ذات النجمتان.

الدرجة الرابعة - وتشمل الفنادق ذات النجمة الواحدة، **الدرجة الخامسة (الشعبية).**

الغرف المشغولة: - عدد الغرف التي تم حجزها مدفوعة الأجر من قبل النزلاء لاستخدامها لغرض المبيت.

عدد النزلاء: - يمثل عدد الأشخاص الطبيعيين القاطنين في الفنادق لمدة لا تقل عن يوم من النزلاء الأجانب والمحليين.

عدد ليالي المبيت (الأسرة المشغولة): - تسجل على أساس (سرير / يوم) ويقصد بها عدد الليالي التي قضاها النزيل في الفندق وبمعنى آخر فهي مجموع الأسرة التي شغلها النزلاء خلال فترة معينة وتساوي (عدد الأسرة المشغولة في اليوم الأول + عددها في اليوم الثاني + عددها في اليوم الثالثالخ).

الكيان القانوني: - يقصد به الوضع المؤسسي للمنشأة من حيث عدد مالكيها ورأس المال العامل فيها وكيفية تسجيلها قانوناً ويقسم الى قطاع عام وقطاع خاص (فردى، ش مساهمة، ش. تضامنية، شركة ذات المسؤولية المحدودة).

أجور المنام: - قيمة المبالغ المدفوعة من قبل الزوار لقاء مبيتهم في الفندق ... ولا تتضمن المبالغ المدفوعة في الفندق لغرض اقتناء المواد الغذائية أو السكاكر أو المشروبات ومشابه ذلك.

الإيرادات الفندقية (عدا أجور المنام) : - يقصد بها قيمة المبالغ المتحققة للفندق لقاء تقديمه خدمات معينة للزوار كإيرادات خدمات تقديم طعام أو خدمات مشروبات روحية أو خدمات حمام سباحة أو غسل كوي أو خدمات الانترنت أو تأجير سيارة ثابتة للفندق أو إقامة حفلات أو إي معارض في الفندق أو مشابه

حجم العينة وآلية احتسابها

- يحتسب على أساس عدد الفنادق لكل درجة تصنيف و تبلغ 45 فندق فما فوق.
- تشمل الفنادق في كافة المحافظات شمول كامل عدا محافظات (أربيل ، السليمانية ، بغداد، كربلاء، النجف) شملت بالعينة للدرجات الثانية والثالثة والرابعة والخامسة فقط.
- تم احتساب العينة بأسلوب العينة العشوائية الطبقية بطريقة منتظمة حسب درجة التصنيف والمحافظة

$$\frac{Nh}{N} \times n = nh$$

• تم احتساب العينة كما في المعادلة التالية:

- حيث إن $nh =$ حجم العينة في كل طبقة (في كل تصنيف) ، $Nh =$ حجم الفنادق الكلي في كل تصنيف ، $n =$ حجم العينة الكلي ، ، $N =$ حجم المجتمع.

تحليل النتائج

1- عدد الفنادق ومجمعات الإيواء السياحي

بلغ عدد الفنادق ومجمعات الإيواء السياحي (2282) مرفقا سياحيا لسنة 2019 بنسبة زيادة مقدارها (37.0 %) عن سنة 2018 حيث كان عدد الفنادق ومجمعات الإيواء السياحي (1666) مرفقا سياحيا كما في جدول (1)، حيث احتلت محافظة كربلاء أعلى نسبة (29.0%) تلتها محافظة أربيل بنسبة (20.9%) ثم محافظة بغداد بنسبة (16.3%) أما محافظة السليمانية فشكلت بنسبة (12.0%) و محافظة النجف بلغت نسبتها (10.9%) جدول(2) (أما على مستوى القطاعات فقد شكل القطاع الخاص نسبة (99.52%) من إجمالي عدد الفنادق كما موضح في جدول (3).

2- درجات التصنيف

شكلت فنادق الدرجة الممتازة (خمس نجوم) نسبة (1.6%) تركزت في، محافظة أربيل و بواقع (11) فندق، السليمانية (9) فنادق، بغداد (7) فنادق ومحافظة دهوك (4) فنادق في حين شكلت فنادق الدرجة الأولى (أربع نجوم) نسبة (5.5%)، شكلت فنادق الدرجة الثانية (ثلاث نجوم) نسبة (17.9%)، شكلت فنادق الدرجة الثالثة (نجمتان) نسبة (19.8%)، بينما شكلت فنادق الدرجة الرابعة (نجمة واحدة) نسبة (24.0%)، إما فنادق الدرجة الخامسة (شعبي) فشكلت نسبة (31.2%) من إجمالي عدد الفنادق جدول (3).

3. عدد النزلاء

بلغ عدد النزلاء (13992) ألف نزير لسنة 2019 وبنسبة زيادة مقدارها (129.5%) عن سنة 2018 الذي بلغ (6097) الف نزير كما في (جدول 1) ، حيث احتلت محافظة بغداد أعلى نسبة (32.2%) تلتها محافظة كربلاء بنسبة (30.9%) ثم محافظة اربيل بنسبة (14.1%) أما محافظة السليمانية فشكلت بنسبة (10.4%) و محافظة النجف بنسبة (8.5%) من إجمالي عدد النزلاء كما موضح

في جدول (2).

4. ليالي المبيت

بلغ مجموع ليالي المبيت (18939) ألف (سرير/يوم) لسنة 2019 بنسبة زيادة مقدارها (77.1%) عن سنة 2018 حيث بلغ (10696) ألف (سرير/ يوم) (جدول 1)، حيث احتلت محافظة كربلاء أعلى نسبة (40.8%) تلتها محافظة اربيل بنسبة (17.9%) ثم محافظة بغداد بنسبة (17.5%) أما محافظة النجف فشكلت بنسبة (8.8%) ومحافظة السليمانية بنسبة (8.6%) من إجمالي ليالي المبيت كما موضح في جدول (2)

5. عدد المشتغلين

بلغ عدد المشتغلين (14708) مشتغلاً لسنة 2019 بنسبة زيادة مقدارها (64.9%) عن سنة 2018 حيث بلغ عدد المشتغلين (8920) مشتغلاً (جدول رقم 1)، احتلت محافظة اربيل أعلى نسبة (29.8%) تلتها محافظة كربلاء بنسبة (19.3%) ثم محافظة بغداد بنسبة (18.7%) أما محافظة السليمانية فشكلت بنسبة (13.0%) و محافظة النجف بنسبة (8.3%) من إجمالي عدد المشتغلين كما موضح في جدول (2).

6. مجموع الأجور

بلغ مجموع الأجور والمزايا المدفوعة (80863) مليون دينار لسنة 2019 وبنسبة زيادة مقدارها (113.6%) عن سنة 2018 حيث بلغ مجموع الأجور والمزايا (37860) مليون دينار (جدول رقم 1)، حيث احتلت محافظة اربيل أعلى نسبة (37.6%) تلتها محافظة السليمانية بنسبة (18.1%) ثم محافظة بغداد بنسبة (15.6%) أما محافظة كربلاء فشكلت بنسبة (14.6%) ومحافظة النجف بنسبة (5.6%) من إجمالي الأجور والرواتب كما موضح في جدول (2).

7. مجموع الإيرادات المتحققة

بلغ إجمالي الإيرادات المتحققة (577229) مليون دينار لسنة 2019 وبنسبة زيادة مقدارها (116.5%) عن سنة 2018 حيث بلغت الإيرادات (266593) مليون دينار جدول (1)، حيث احتلت محافظة اربيل أعلى نسبة (38.8%) تلتها محافظة السليمانية بنسبة (17.5%) ثم محافظة كربلاء بنسبة (15.0%) أما محافظة بغداد فشكلت بنسبة (14.6%) و محافظة النجف بنسبة (6.7%) من إجمالي الإيرادات المتحققة كما موضح في جدول (2).

8 - مجموع المصروفات

بلغ إجمالي المصروفات (202832) مليون دينار لسنة 2019 وبنسبة زيادة مقدارها (258.5%) عن سنة 2018 حيث بلغت المصروفات (56577) مليون دينار جدول (1)، حيث احتلت محافظة اربيل أعلى نسبة مصروفات مقدارها (35.4%) تلتها محافظة بغداد بنسبة (20.4%) ثم محافظة كربلاء بنسبة (16.9%) أما محافظة السليمانية فشكلت بنسبة (15.9%) و محافظة النجف بنسبة (4.1%) من إجمالي المصروفات كما موضح في جدول (2).

المؤشرات الإجمالية لنشاط الفنادق ومجمعات الإيواء السياحي ونسب التغير للسنوات (2019-2007)

Gross indicators of hotels and tourist accommodation complexes activity and rate of change for(2007- 2019)

Table . (1)

جدول (1)

معدل التغير السنوي %	مجموع المصروفات (مليون دينار)	معدل التغير السنوي %	مجموع الإيرادات (مليون دينار)	معدل التغير السنوي %	عدد ليالي المبيت (بالالف)	معدل التغير السنوي %	عدد النزلاء (بالالف)	معدل التغير السنوي %	مجموع الاجور والمزايا (مليون دينار)	معدل التغير السنوي %	عدد المشتغلين	معدل التغير السنوي %	عدد الفنادق ومجمعات الإيواء السياحي	السنة
Annual change rate %	Total expenses (million dinar)	Annual change rate %	Total revenues (million dinar)	Annual change rate %	Number of overnight stays (000)	Annual change rate %	Number of guests (000)	Annual change rate %	Total of wages and advantages (million dinar)	Annual change rate %	Number of employees	Annual change rate %	Number of hotels and tourism resorts	year
-	11,744	-	63,768	-	4,076	-	2,490	-	12,163	-	4,574	-	492	2007
99.6	23,446	86.7	119,035	54.0	6,276	-8.8	2,270	82.7	22,225	32.6	6,065	34.6	662	2009
28.7	30,172	21.7	144,854	42.5	8,943	34.4	3,050	14.5	25,438	0.1	6,071	13.4	751	2010
77.2	53,471	21.7	176,273	17.7	10,526	27.0	3,874	0.5	25,577	17.1	7,109	23.7	929	2011
21.5	64,943	20.0	211,492	15.7	12,176	15.5	4,474	26.9	32,454	5.4	7,491	16.7	1,084	2012
6.8	69,390	23.6	261,392	15.5	14,059	41.3	6,321	55.0	50,297	17.9	8,830	16.9	1,267	2013
44.1	99,975	59.6	417,199	1.7	14,294	-22.1	4,922	-24.8	37,822	-7.3	8,182	2.3	1,296	2015
22.5	122,437	-14.5	356,557	17.1	16,736	57.4	7,749	17.6	44,475	11.6	9,132	14.5	1,484	2016
-7.3	113,511	-11.2	316,484	-28.8	11,918	-21.0	6,125	-3.3	43,024	11.3	10,167	9.0	1,618	2017
-50.2	56,577	-15.8	266,593	-10.3	10,696	-0.5	6,097	-12.0	37,860	-12.3	8,920	3.0	1,666	2018
258.5	202,832	116.5	577,229	76.6	18,888	129.5	13,992	113.6	80,863	64.9	14,708	37.0	2,282	2019

2008 لا تتوفر بيانات بسبب انشغال الجهاز بأعمال التعداد

2014 لا تتوفر بيانات بسبب خلية أزمة التي تعرض لها البلد

المؤشرات الإجمالية لنشاط الفنادق ومجمعات الإيواء السياحي حسب المحافظة لسنة 2019

Gross indicators of hotels and tourism resorts activity by governorate for 2019

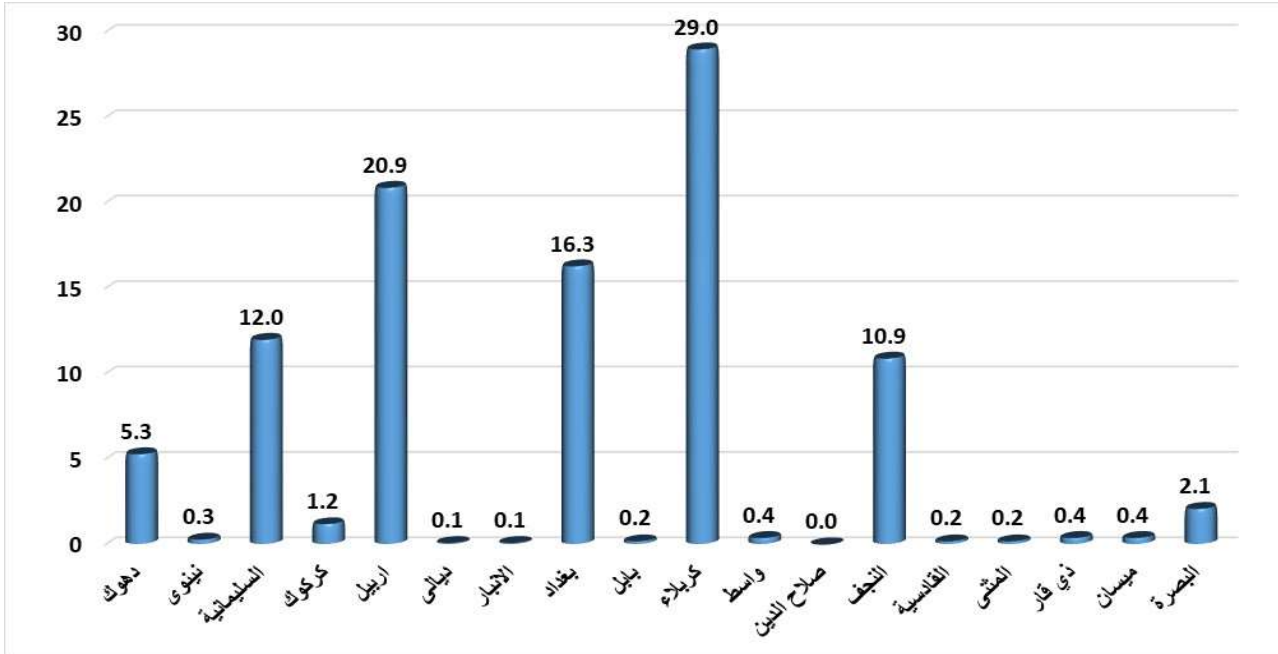
Table. (2)

جدول (2)

Governorate	النسبة %	مجموع المصروفات (مليون دينار)	النسبة %	مجموع الإيرادات (مليون دينار)	النسبة %	عدد ليالي المبيت	النسبة %	عدد النزلاء	النسبة %	مجموع الاجور والمزايا (مليون دينار)	النسبة %	عدد المشتغلين	النسبة %	عدد الفنادق ومجمعات الايواء السياحي	المحافظة
	Ratoi %	Total expenses (Mill I.D)	Ratoi %	Total revenues (Mill I.D)	Ratoi %	No. of overnight stays	Ratoi %	No. of guests	Ratoi %	Total wages and benefits (Mill I.D)	Ratoi %	No. of employees	Ratoi %	8	
Duhouk	4.1	8,311	3.4	19,595	3.1	578,099	1.6	217,126	3.9	3,140	5.3	781	5.3	121	دهوك
Nineveh	0.2	365	0.2	1,256	0.1	15,538	0.1	14,404	0.5	394	0.6	90	0.3	7	نينوى
Sulaimania	15.9	32,360	17.5	101,104	8.7	1,636,107	10.4	1,456,999	18.1	14,637	13.0	1,916	12.0	275	السليمانية
Kirkuk	0.3	632	0.4	2,506	1.2	226,766	0.6	75,040	0.3	268	0.7	98	1.2	28	كركوك
Erbil	35.4	71,777	38.8	224,071	17.9	3,384,216	14.1	1,978,527	37.6	30,406	29.8	4,385	20.9	477	اربيل
Diala	0.0	13	0.0	55	0.0	580	0.0	555	0.0	7	0.0	5	0.1	2	ديالى
Al-Anbar	0.2	396	0.2	996	0.0	4,134	0.0	4,060	1.4	1,104	1.0	149	0.1	2	الانبار
Baghdad	20.4	41,461	14.6	84,140	17.5	3,304,589	32.2	4,497,682	15.6	12,605	18.7	2,753	16.3	371	بغداد
Babylon	0.1	172	0.1	644	0.1	19,860	0.1	15,297	0.1	79	0.2	24	0.2	5	بابل
Kerbela	16.9	34,238	15.0	86,314	40.9	7,733,702	30.9	4,328,995	14.7	11,856	19.3	2,843	29.0	663	كربلاء
Wasit	0.1	103	0.1	353	0.1	25,088	0.0	4,788	0.0	32	0.2	20	0.4	8	واسط
Salah Al-Deen	0.3	636	0.4	2,433	0.1	9,810	0.4	56,234	0.0	20	0.1	6	0.0	1	صلاح الدين
Al-Najaf	4.1	8,406	6.7	38,916	8.8	1,666,225	8.5	1,191,257	5.6	4,506	8.3	1,223	10.9	249	النجف
Al-Qadisiya	0.0	67	0.0	181	0.0	8,557	0.0	4,626	0.1	47	0.1	16	0.2	5	القادسية
Al-Muthanna	0.1	108	0.1	195	0.0	6,897	0.0	4,338	0.1	57	0.1	18	0.2	4	المتن
Thi-Qar	0.1	224	0.1	592	0.2	29,554	0.1	11,258	0.1	106	0.3	42	0.4	8	ذي قار
Missan	0.1	106	0.1	442	0.2	32,120	0.2	22,540	0.1	67	0.2	25	0.4	9	ميسان
Al-Basrah	1.7	3,457	2.3	13,436	1.1	206,479	0.8	108,737	1.9	1,532	2.1	314	2.1	47	البصرة
Total	100	202,832	100	577,229	100	18,888,321	100	13,992,463	100	80,863	100	14,708	100	2,282	المجموع

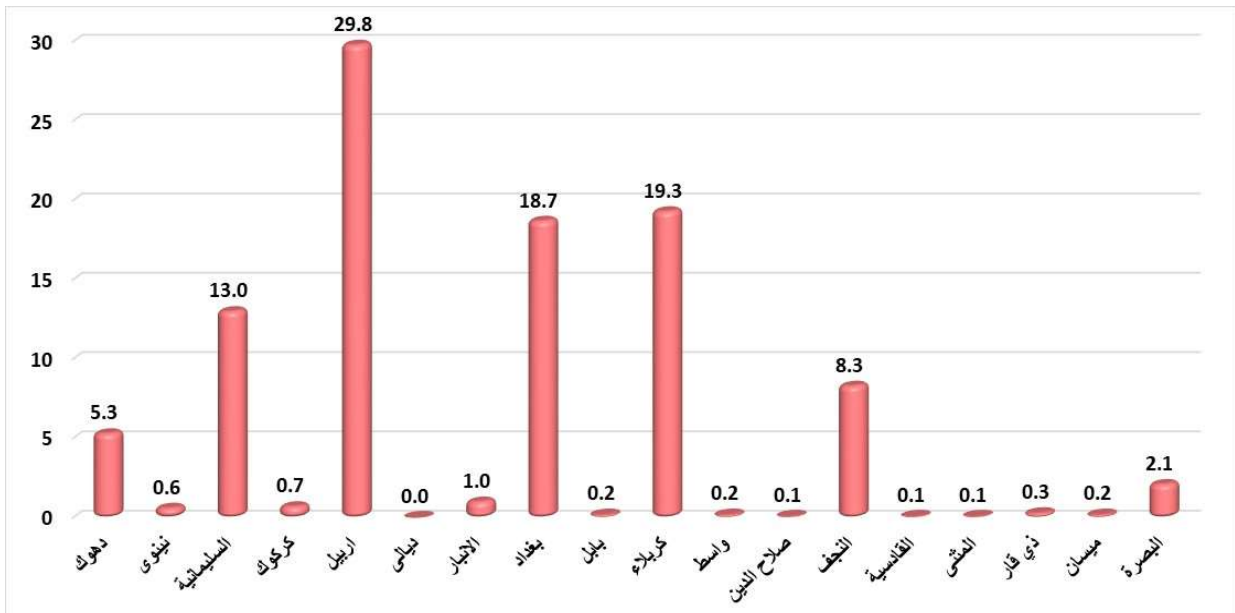
شكل (1) نسبة عدد الفنادق ومجمعات الإيواء السياحي حسب المحافظة لسنة 2019

Figure (1) Percentage of the number of hotels and tourist accommodation complexes by governorate for the year 2019



شكل (2) نسبة عدد المشتغلين في الفنادق ومجمعات الإيواء السياحي حسب المحافظة لسنة 2019

Figure (2) Percentage of the number of workers and tourist accommodation complexes by governorate for the year 2019



عدد الفنادق والشقق والدور في المجمعات السياحية حسب درجة التصنيف والقطاع والمحافظه لسنة 2019

Number of hotels, apartments and houses in tourism resorts complexes by classification , sector and governorate for 2019

Table. (3) Follow

جدول (3) يتبع

Governorate	Tourism facility	Sector	المجموع	خامسة (شعبي)	رابعة نجمة واحدة	ثلاثة نجمتان	ثانية ثلاث نجوم	اولى اربع نجوم	ممتاز خمس نجوم	القطاع	نوع المرفق	اسم المحافظة
			Total	Fifth class popular	Fourth class 1star	Third class 2star	Second class 3star	First class 4star	Upscale luxury 5star			
Duhouk	Hotels	Private	75	27	16	6	7	17	2	خاص	فنادق	دهوك
		Mixed	1	0	0	0	0	0	1	مختلط		
		Total	76	27	16	6	7	17	3	مجموع		
	Motel	Private	41	18	13	2	5	3	0	خاص	موتيل	
		Mixed	0	0	0	0	0	0	0	مختلط		
		Total	41	18	13	2	5	3	0	مجموع		
	Tourist Complex	Private	4	0	0	0	3	0	1	خاص	مجمع سياحي	
		Mixed	0	0	0	0	0	0	0	مختلط		
		Total	4	0	0	0	3	0	1	مجموع		
	Total	Private	120	45	29	8	15	20	3	خاص	المجموع	
		Mixed	1	0	0	0	0	0	1	مختلط		
		Total	121	45	29	8	15	20	4	مجموع		
Nineveh	Hotels	Private	2	1	0	0	0	1	0	خاص	فنادق	نينوى
		Mixed	1	0	1	0	0	0	0	مختلط		
		Total	3	1	1	0	0	1	0	مجموع		
	Apartments	Private	1	0	0	0	1	0	0	خاص	شقق	
		Mixed	0	0	0	0	0	0	0	مختلط		
		Total	1	0	0	0	1	0	0	مجموع		
	Tourist Complex	Private	1	0	0	0	1	0	0	خاص	مجمع سياحي	
		Mixed	2	0	1	0	1	0	0	مختلط		
		Total	3	0	1	0	2	0	0	مجموع		
	Total	Private	4	1	0	0	2	1	0	خاص	المجموع	
		Mixed	3	0	2	0	1	0	0	مختلط		
		Total	7	1	2	0	3	1	0	مجموع		

عدد الفنادق والشقق والدور في المجمعات السياحية حسب درجة التصنيف والقطاع والمحافظه لسنة 2019

Number of hotels, apartments and houses in tourism resorts complexes by classification , sector and governorate for 2019

Con.Table. (3) Follow

تابع جدول (3) يتبع

Governorate	Tourism facility	Sector	المجموع	خامسة (شعبي)	رابعة نجمة واحدة	ثلاثة نجمتان	ثانية ثلاث نجوم	اولى اربع نجوم	ممتاز خمس نجوم	القطاع	نوع المرفق	اسم المحافظة
			Total	Fifth class popular	Fourth class 1star	Third class 2star	Second class 3star	First class 4star	Upscale luxury 5star			
Sulaimania	Hotels	Private	160	68	41	19	14	11	7	خاص	فندق	السليمانية
		Mixed	0	0	0	0	0	0	0	مختلط		
		Total	160	68	41	19	14	11	7	مجموع		
	Motel	Private	83	10	31	28	14	0	0	خاص	موتيل	
		Mixed	0	0	0	0	0	0	0	مختلط		
		Total	83	10	31	28	14	0	0	مجموع		
	Tourist Complex	Private	32	0	20	0	9	1	2	خاص	مجمع سياحي	
		Mixed	0	0	0	0	0	0	0	مختلط		
		Total	32	0	20	0	9	1	2	مجموع		
	Total	Private	275	78	92	47	37	12	9	خاص	المجموع	
		Mixed	0	0	0	0	0	0	0	مختلط		
		Total	275	78	92	47	37	12	9	مجموع		
Kirkuk	Hotels	Private	26	18	1	1	5	0	1	خاص	فندق	كركوك
		Mixed	0	0	0	0	0	0	0	مختلط		
		Total	26	18	1	1	5	0	1	مجموع		
	Motel	Private	2	0	0	0	2	0	0	خاص	موتيل	
		Mixed	0	0	0	0	0	0	0	مختلط		
		Total	2	0	0	0	2	0	0	مجموع		
	Total	Private	28	18	1	1	7	0	1	خاص	المجموع	
		Mixed	0	0	0	0	0	0	0	مختلط		
		Total	28	18	1	1	7	0	1	مجموع		

عدد الفنادق والشقق والدور في المجمعات السياحية حسب درجة التصنيف والقطاع والمحافظه لسنة 2019

Number of hotels, apartments and houses in tourism resorts complexes by classification , sector and governorate for 2019

Con.Table. (3) Follow

تابع جدول (3) يتبع

Governorate	Tourism facility	Sector	المجموع	خامسة (شعبي)	رابعة نجمة واحدة	ثلاثة نجمتان	ثانية ثلاث نجوم	اولى اربع نجوم	ممتاز خمس نجوم	القطاع	نوع المرفق	اسم المحافظة
			Total	Fifth class popular	Fourth class 1star	Third class 2star	Second class 3star	First class 4star	Upscale luxury 5star			
Erbil	Hotels	Private	358	60	88	97	58	46	9	خاص	فندق	اربيل
		Mixed	0	0	0	0	0	0	0	مختلط		
		Total	358	60	88	97	58	46	9	مجموع		
	Apartments	Private	10	0	10	0	0	0	0	خاص	شقق	
		Mixed	0	0	0	0	0	0	0	مختلط		
		Total	10	0	10	0	0	0	0	مجموع		
	Motel	Private	68	10	19	19	20	0	0	خاص	موتيل	
		Mixed	0	0	0	0	0	0	0	مختلط		
		Total	68	10	19	19	20	0	0	مجموع		
	Tourist Complex	Private	41	20	0	10	0	9	2	خاص	مجمع سياحي	
		Mixed	0	0	0	0	0	0	0	مختلط		
		Total	41	20	0	10	0	9	2	مجموع		
	Total	Private	477	90	117	126	78	55	11	خاص	المجموع	
		Mixed	0	0	0	0	0	0	0	مختلط		
		Total	477	90	117	126	78	55	11	مجموع		
Diala	Hotels	Private	1	0	0	0	0	1	0	خاص	فندق	ديالى
		Mixed	0	0	0	0	0	0	0	مختلط		
		Total	1	0	0	0	0	1	0	مجموع		
	Motel	Private	1	0	0	0	1	0	0	خاص	موتيل	
		Mixed	0	0	0	0	0	0	0	مختلط		
		Total	1	0	0	0	1	0	0	مجموع		
	Total	Private	2	0	0	0	1	1	0	خاص	المجموع	
		Mixed	0	0	0	0	0	0	0	مختلط		
		Total	2	0	0	0	1	1	0	مجموع		

عدد الفنادق والشقق والدور في المجمعات السياحية حسب درجة التصنيف والقطاع والمحافظه لسنة 2019

Number of hotels, apartments and houses in tourism resorts complexes by classification , sector and governorate for 2019

Con.Table. (3) Follow

تابع جدول (3) يتبع

Governorate	Tourism facility	Sector	المجموع	خامسة (شعبي)	رابعة نجمة واحدة	ثلاثة نجمتان	ثانية ثلاث نجوم	اولى اربع نجوم	ممتاز خمس نجوم	القطاع	نوع المرفق	اسم المحافظة
			Total	Fifth class popular	Fourth class 1star	Third class 2star	Second class 3star	First class 4star	Upscale luxury 5star			
Al-Anbar	Hotels	Private	1	0	0	0	1	0	0	خاص	فندق	الانبار
		Public	0	0	0	0	0	0	0	عام		
		Total	1	0	0	0	1	0	0	مجموع		
	Tourist Complex	Private	0	0	0	0	0	0	0	خاص	مجمع سياحي	
		Public	1	0	1	0	0	0	0	عام		
		Total	1	0	1	0	0	0	0	مجموع		
	Hotels	Private	1	0	0	0	1	0	0	خاص	المجموع	
		Public	1	0	1	0	0	0	0	عام		
		Total	2	0	1	0	1	0	0	مجموع		
Baghdad	Hotels	Private	364	206	45	54	37	21	1	خاص	فندق	بغداد
		Mixed	6	0	0	0	0	0	6	مختلط		
		Total	370	206	45	54	37	21	7	مجموع		
	Apartments	Private	1	0	0	0	1	0	0	خاص	شقق	
		Mixed	0	0	0	0	0	0	0	مختلط		
		Total	1	0	0	0	1	0	0	مجموع		
	Total	Private	365	206	45	54	38	21	1	خاص	المجموع	
		Mixed	6	0	0	0	0	0	6	مختلط		
		Total	371	206	45	54	38	21	7	مجموع		
Babylon	Hotels	Private	5	1	1	1	2	0	0	خاص	فندق	بابل
		Mixed	0	0	0	0	0	0	0	مختلط		
		Total	5	1	1	1	2	0	0	مجموع		

عدد الفنادق والشقق والدور في المجمعات السياحية حسب درجة التصنيف والقطاع والمحافظه لسنة 2019

Number of hotels, apartments and houses in tourism resorts complexes by classification , sector and governorate for 2019

Con.Table. (3) Follow

تابع جدول (3) يتبع

Governorate	Tourism facility	Sector	المجموع	خامسة (شعبي)	رابعة نجمة واحدة	ثلاثة نجمتان	ثانية ثلاث نجوم	اولى اربع نجوم	ممتاز خمس نجوم	القطاع	نوع المرفق	اسم المحافظة
			Total	Fifth class popular	Fourth class 1star	Third class 2star	Second class 3star	First class 4star	Upscale luxury 5star			
Kerbela	Hotels	Private	663	184	205	120	148	5	1	خاص	فندق	كربلاء
		Mixed	0	0	0	0	0	0	0	مختلط		
		Total	663	184	205	120	148	5	1	مجموع		
Wasit	Hotels	Private	7	6	0	0	1	0	0	خاص	فندق	واسط
		Mixed	0	0	0	0	0	0	0	مختلط		
		Total	7	6	0	0	1	0	0	مجموع		
	Motel	Private	1	0	0	1	0	0	0	خاص	موتيل	
		Mixed	0	0	0	0	0	0	0	مختلط		
		Total	1	0	0	1	0	0	0	مجموع		
	Total	Private	8	6	0	1	1	0	0	خاص	المجموع	
		Mixed	0	0	0	0	0	0	0	مختلط		
		Total	8	6	0	1	1	0	0	مجموع		
Salah Al-Deen	Apartments	Private	1	0	0	0	1	0	0	خاص	فندق	صلاح الدين
		Mixed	0	0	0	0	0	0	0	مختلط		
		Total	1	0	0	0	1	0	0	مجموع		
Al-Najaf	Hotels	Private	249	46	49	83	62	9	0	خاص	فندق	النجف
		Mixed	0	0	0	0	0	0	0	مختلط		
		Total	249	46	49	83	62	9	0	مجموع		
Al-Qadisiya	Hotels	Private	5	3	0	1	0	1	0	خاص	فندق	القادسية
		Mixed	0	0	0	0	0	0	0	مختلط		
		Total	5	3	0	1	0	1	0	مجموع		
Al-Muthanna	Hotels	Private	4	0	3	0	0	1	0	خاص	فندق	المثنى
		Mixed	0	0	0	0	0	0	0	مختلط		
		Total	4	0	3	0	0	1	0	مجموع		

عدد الفنادق والشقق والدور في المجمعات السياحية حسب درجة التصنيف والقطاع والمحافظه لسنة 2019

Number of hotels, apartments and houses in tourism resorts complexes by classification , sector and governorate for 2019

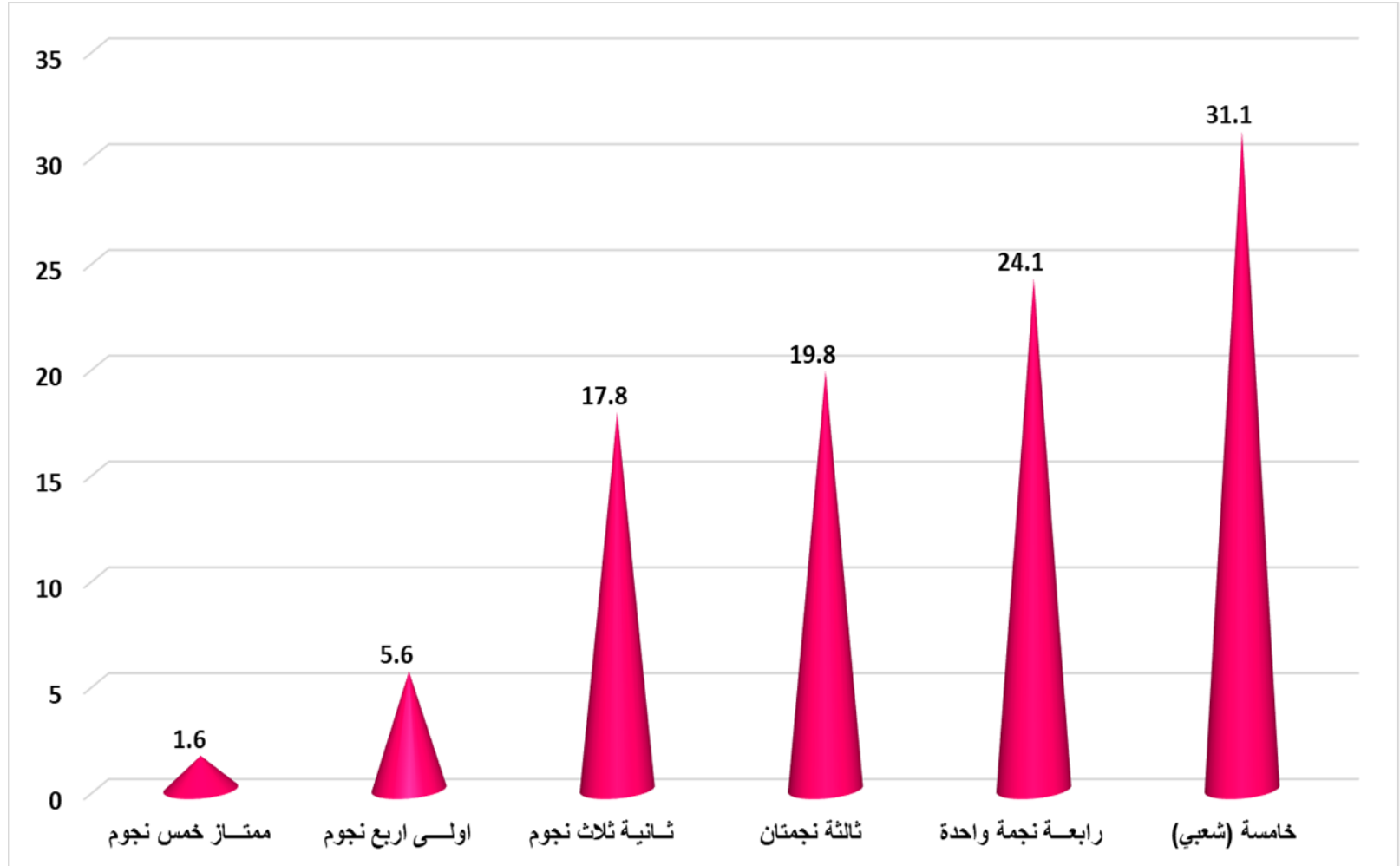
Con.Table. (3)

تابع جدول (3)

Governorate	Tourism facility	Sector	المجموع	خامسة (شعبي)	رابعة نجمة واحدة	ثلاثة نجمتان	ثانية ثلاث نجوم	اولى اربع نجوم	ممتاز خمس نجوم	القطاع	نوع المرفق	اسم المحافظة
			Total	Fifth class popular	Fourth class 1star	Third class 2star	Second class 3star	First class 4star	Upscale luxury 5star			
Thi-Qar	Hotels	Private	8	5	2	0	0	0	1	خاص	فنادق	ذي قار
		Mixed	0	0	0	0	0	0	0	مختلط		
		Total	8	5	2	0	0	0	1	مجموع		
Missan	Hotels	Private	9	5	0	2	2	0	0	خاص	فنادق	ميسان
		Mixed	0	0	0	0	0	0	0	مختلط		
		Total	9	5	0	2	2	0	0	مجموع		
Al-Basrah	Hotels	Private	47	22	4	7	11	1	2	خاص	فنادق	البحرة
		Mixed	0	0	0	0	0	0	0	مختلط		
		Total	47	22	4	7	11	1	2	مجموع		
Grand total	Hotels	Private	1985	652	455	391	349	114	24	خاص	فنادق	المجموع العام
		Mixed	8	0	1	0	0	0	7	مختلط		
		Total	1993	652	456	391	349	114	31	مجموع		
	Apartments	Private	12	0	10	0	2	0	0	خاص	شقق	
		Mixed	0	0	0	0	0	0	0	مختلط		
		Total	12	0	10	0	2	0	0	مجموع		
	Motel	Private	196	38	63	50	42	3	0	خاص	موتيل	
		Mixed	0	0	0	0	0	0	0	مختلط		
		Total	196	38	63	50	42	3	0	مجموع		
	Tourist Complex	Private	78	20	20	10	13	10	5	خاص	مجمع سياحي	
		Public	1	0	1	0	0	0	0	عام		
		Mixed	2	0	1	0	1	0	0	مختلط		
		Total	81	20	22	10	14	10	5	مجموع		
	Total	Private	2271	710	548	451	406	127	29	خاص	المجموع	
		Public	1	0	1	0	0	0	0	عام		
Mixed		10	0	2	0	1	0	7	مختلط			
Total		2282	710	551	451	407	127	36	مجموع			

شكل (3) نسبة عدد الفنادق والشقق والدور في المجمعات السياحية حسب درجة التصنيف لسنة 2019

Figure (3) Number of hotels, apartments and houses in tourism resorts complexes by classification for 2019



عدد الفنادق ومجمعات الإيواء السياحي حسب المحافظة والكيان القانوني ونوع المرفق السياحي لسنة 2019
Number of hotels, tourism resorts complexes by governorate, legal entity and type of tourist facility for 2019

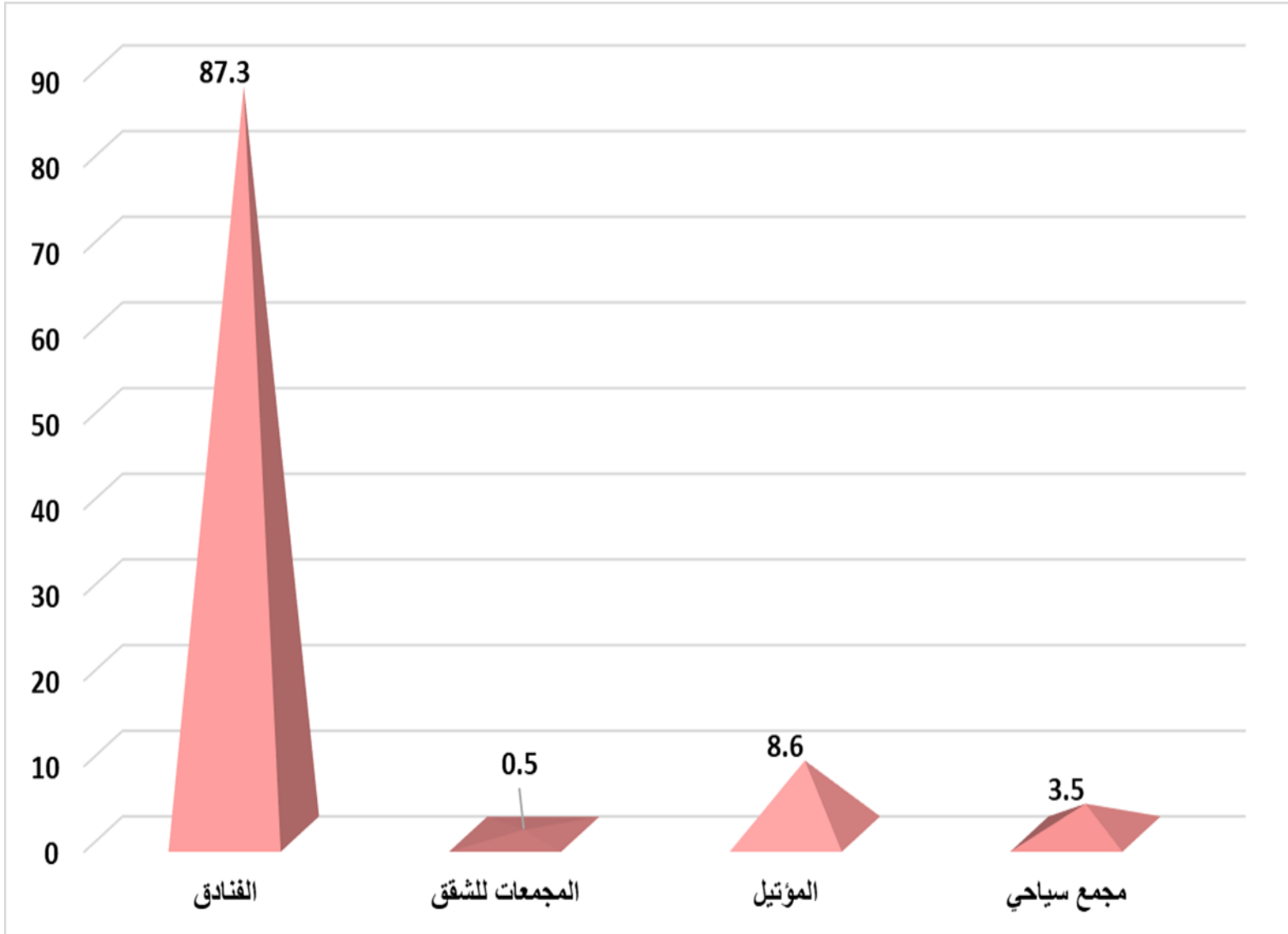
Table . (4)

جدول (4)

Governorate	عدد المرافق السياحية					الكيان القانوني					المحافظة	
	Number of tourist facility					legal entity						
	مجموع المرافق	مجمع سياحي	الموتيل	المجمعات للشقق	الفنادق	المجموع	قطاع خاص					قطاع عام
							ش.ذ.م.م	ش.تضامنية	ش.مساهمة	فردى		
Total	Number of complexes for homes	Number of motel	Number of complexes for apartments	Number of hotels	Total	Private sector				Public sector		
						With limited liability w.l.l	Partnership	Joint stock company	Individual			
Duhok	121	4	41	0	76	121	0	0	1	120	0	دهوك
Nineveh	7	3	0	1	3	7	0	0	3	4	0	نينوى
Sulaimania	275	32	83	0	160	275	6	0	0	269	0	السليمانية
Kirkuk	28	0	2	0	26	28	0	0	1	27	0	كركوك
Erbil	477	41	68	10	358	477	11	9	40	417	0	اربيل
Diala	2	0	1	0	1	2	0	0	0	2	0	ديالى
Al-Anbar	2	1	0	0	1	2	0	0	0	1	1	الانبار
Baghdad	371	0	0	1	370	371	3	0	6	362	0	بغداد
Babylon	5	0	0	0	5	5	0	0	0	5	0	بابل
Kerbela	663	0	0	0	663	663	0	0	0	663	0	كربلاء
Wasit	8	0	1	0	7	8	0	0	0	8	0	واسط
Salah Al-Deen	1	0	0	0	1	1	0	0	0	1	0	صلاح الدين
Al-Najaf	249	0	0	0	249	249	0	0	0	249	0	النجف
Al-Qadisiya	5	0	0	0	5	5	0	0	0	5	0	القادسية
Al-Muthanna	4	0	0	0	4	4	0	0	0	4	0	المثنى
Thi-Qar	8	0	0	0	8	8	0	0	0	8	0	ذي قار
Missan	9	0	0	0	9	9	0	0	0	9	0	ميسان
Al-Basrah	47	0	0	0	47	47	1	0	0	46	0	البصرة
Grand total	2282	81	196	12	1993	2282	21	9	51	2200	1	المجموع العام

شكل (4) نسبة عدد الفنادق ومجمعات الإيواء السياحي حسب نوع المرفق السياحي لسنة 2019

Figure (4) Percentage of the number of hotels and tourist accommodation complexes by type of tourist facility for the year 2019



عدد الفنادق ومجمعات الايواء السياحي حسب المحافظة وتوفر اجازة ممارسة مهنة لسنة 2019

Number of hotels, tourism resorts complexes by governorate, and provision of occupation license for 2019

Table . (5)

جدول (5)

Governorate	المجموع	عدم توفر اجازة ممارسة مهنة	توفر اجازة ممارسة مهنة	اسم المحافظة
	Total	No license	License	
Duhouk	121	21	100	دهوك
Nineveh	7	0	7	نينوى
Sulaimania	275	30	245	السليمانية
Kirkuk	28	0	28	كركوك
Erbil	477	50	427	اربيل
Diala	2	0	2	ديالى
Al-Anbar	2	0	2	الانبار
Baghdad	371	0	371	بغداد
Babylon	5	1	4	بابل
Kerbela	663	0	663	كربلاء
Wasit	8	0	8	واسط
Salah Al-Deen	1	1	0	صلاح الدين
Al-Najaf	249	1	248	النجف
Al-Qadisiya	5	0	5	القادسية
Al-Muthanna	4	0	4	المنثى
Thi-Qar	8	3	5	ذي قار
Missan	9	0	9	ميسان
Al-Basrah	47	21	26	البصرة
Grand total	2282	128	2154	المجموع العام

عدد الفنادق ومجمعات الإيواء السياحي حسب المحافظة وتوفر الإجازة الصحية ونافذية لسنة 2019

Number of hotels and tourism resort complexes by governorate and health license provision and validity for 2019

Table . (6)

جدول (6)

Governorate	عدم توفر الإجازة الصحية No Health license	توفر الإجازة الصحية Health license			اسم المحافظة
		المجموع Total	إجازة صحية غير نافذة Invalid	إجازة صحية نافذة Valid	
Duhouk	0	121	0	121	دهوك
Nineveh	1	6	0	6	نينوى
Sulaimania	0	275	0	275	السليمانية
Kirkuk	0	28	5	23	كركوك
Erbil	19	458	19	439	اربيل
Diala	0	2	2	0	ديالى
Al-Anbar	0	2	1	1	الانبار
Baghdad	0	371	2	369	بغداد
Babylon	0	5	1	4	بابل
Kerbela	0	663	0	663	كربلاء
Wasit	0	8	5	3	واسط
Salah Al-Deen	0	1	0	1	صلاح الدين
Al-Najaf	1	248	89	159	النجف
A-Qadisiya	0	5	0	5	القادسية
Al-Muthanna	0	4	0	4	المتن
Thi-Qar	0	8	4	4	ذي قار
Missan	0	9	0	9	ميسان
Al-Basrah	2	45	13	32	البصرة
Grand total	23	2259	141	2118	المجموع العام

عدد الفنادق ومجمعات الإيواء السياحي حسب نوع الخدمة والمحافظه لسنة 2019

Number of hotels, tourist accommodation complexes by services type, and governorate for 2019

Table. (7)

جدول (7)

Governorate	عدد الفنادق ومجمعات الإيواء السياحي التي تقدم خدمات			خدمات اخرى	بدالة داخلية	صالة رياضية	صالة الالعاب	الانترنت	خدمات صراف الي	خدمات مصرفية	خدمات ساحات سيارات	خدمات رحلات سياحية	خدمات صالة (منتدى)	خدمات حمام سباحة	خدمات غسل وكوي	خدمات مشروبات روحية	خدمات طعام	المحافظة
	المجموع	كلا	نعم															
	Number of hotels tourism resort that if its provide services																	
	Total	No	yes															
Duhouk	121	3	118	14	55	7	2	117	2	0	46	0	5	3	54	7	56	دهوك
Nineveh	7	3	4	0	0	0	0	4	0	0	0	0	0	0	0	0	0	نينوى
Sulaimania	275	10	265	0	130	14	1	265	4	5	110	6	16	10	58	16	73	السليمانية
Kirkuk	28	25	3	0	0	0	0	3	0	0	0	0	0	0	0	0	0	كركوك
Erbil	477	36	441	94	235	56	28	383	33	25	165	28	231	112	137	44	200	اربيل
Diala	2	0	2	0	0	0	0	2	0	0	1	0	0	0	0	0	0	ديالى
Al-Anbar	2	0	2	0	2	1	0	1	0	0	2	0	1	1	1	0	1	الانبار
Baghdad	371	35	336	12	76	11	7	324	17	3	23	24	8	8	79	0	37	بغداد
Babylon	5	1	4	0	4	0	0	4	0	0	4	0	4	0	1	0	3	بابل
Kerbela	663	33	630	9	229	2	2	620	10	0	1	1	0	0	68	0	9	كربلاء
Wasit	8	0	8	0	1	0	0	8	0	0	2	0	0	0	0	0	0	واسط
Salah Al-Deen	1	0	1	0	1	0	0	1	0	0	0	0	0	0	1	0	1	صلاح الدين
Al-Najaf	249	10	239	0	148	0	0	239	1	0	3	0	3	0	88	0	5	النجف
Al-Qadisiya	5	3	2	0	2	0	0	0	0	0	0	0	0	0	2	0	0	القادسية
Al-Muthanna	4	0	4	0	2	0	0	4	0	0	1	0	1	0	1	0	0	المثنى
Thi-Qar	8	0	8	0	3	0	0	8	1	0	1	0	1	0	1	0	3	ذي قار
Missan	9	9	0	0	0	0	0	0	0	0	0	0	0	0	0	0	0	ميسان
Al-Basrah	47	5	42	1	22	3	2	41	2	1	7	0	1	1	20	0	20	البصرة
Grand total	2282	173	2109	130	910	94	42	2024	70	34	366	59	271	135	511	67	408	المجموع العام

عدد الفنادق والشقق في المجمعات السياحية وعدد الغرف والأسرة وليالي المبيت والنزلاء حسب المحافظة لسنة 2019

Number of hotels, apartments, in tourism complexes, rooms, beds, overnight stays and guests by and governorate for 2019

Table. (8)

جدول (8)

Governorate	عدد النزلاء Number of guests	عدد ليالي المبيت Number of overnight stays	عدد الأسرة Number of beds	سويت Sweet	عدد الغرف Number of rooms			عدد الشقق في المجمع الواحد Number of apartments in the complex	عدد الفنادق Number of hotels	المحافظة
					المجموع Total	أخرى Other	للنزلاء For guests			
					Duhok	217,126	578,099			
Nineveh	14,404	15,538	377	7	220	20	200	440	3	نينوى
Sulaimania	1,456,999	1,636,107	15,278	757	8,430	911	7,519	1,772	160	السليمانية
Kirkuk	75,040	226,766	1,417	18	709	55	654	32	26	كركوك
Erbil	1,978,527	3,384,216	27,776	1,418	16,296	1,234	15,062	2,817	358	اربيل
Diala	555	580	15	0	25	7	18	3	1	ديالى
Al-Anbar	4,060	4,134	50	15	25	0	25	133	1	الانبار
Baghdad	4,497,682	3,304,589	26,455	259	12,674	426	12,248	36	370	بغداد
Babylon	15,297	19,860	231	85	59	15	44	0	5	بابل
Kerbela	4,328,995	7,733,702	58,686	12	22,831	504	22,327	0	663	كربلاء
Wasit	4,788	25,088	341	0	178	13	165	6	7	واسط
Salah Al-Deen	56,234	60,822	62	2	21	0	21	0	1	صلاح الدين
Al-Najaf	1,191,257	1,666,225	38,277	124	12,034	86	11,948	0	249	النجف
Al-Qadisiya	4,626	8,557	154	0	76	0	76	0	5	القادسية
Al-Muthanna	4,338	6,897	182	4	105	15	90	0	4	المتن
Thi-Qar	11,258	29,554	449	10	247	22	225	0	8	ذي قار
Missan	22,540	32,120	320	0	177	27	150	0	9	ميسان
Al-Basrah	108,737	206,479	2,917	86	1,771	231	1,540	0	47	البصرة
Grand total	13,992,463	18,939,333	181,380	3,053	79,917	3,869	76,048	5,816	1,993	المجموع العام

عدد النزلاء وليالي المبيت حسب الجنسية والمحافظات للفنادق ومجمعات الايواء السياحي لسنة 2019

Number of guests and overnight stays by nationality, and governorate for 2019

Table. (9)

جدول (9)

Governorate	المجموع		غير العراقيين		العراقيين		المحافظة
	سرير/ يوم	النزلاء	سرير/ يوم	النزلاء	سرير/ يوم	النزلاء	
	Total		Non Iraqis		Iraqi		
	Bed / day	Guests	Bed / day	Guests	Bed / day	Guests	
Duhok	578,099	217,126	90,719	28,845	487,380	188,281	دهوك
Nineveh	15,538	14,404	33	19	15,505	14,385	نينوى
Sulaimania	1,636,107	1,456,999	297,482	183,997	1,338,625	1,273,002	السليمانية
Kirkuk	226,766	75,040	234	11	226,532	75,029	كركوك
Erbil	3,384,216	1,978,527	550,894	405,779	2,833,322	1,572,748	اربيل
Diala	580	555	0	0	580	555	ديالى
Al-Anbar	4,134	4,060	0	0	4,134	4,060	الانبار
Baghdad	3,304,589	4,497,682	416,665	2,024,160	2,887,924	2,473,522	بغداد
Babylon	19,860	15,297	4,148	224	15,712	15,073	بابل
Kerbela	7,733,702	4,328,995	4,347,466	1,514,657	3,386,236	2,814,338	كربلاء
Wasit	25,088	4,788	0	0	25,088	4,788	واسط
Salah Al-Deen	9,810	56,234	0	0	9,810	56,234	صلاح الدين
Al-Najaf	1,666,225	1,191,257	757,027	602,958	909,198	588,299	النجف
Al-Qadisiya	8,557	4,626	50	17	8,507	4,609	القادسية
Al-Muthanna	6,897	4,338	33	19	6,864	4,319	المتن
Thi-Qar	29,554	11,258	0	0	29,554	11,258	ذي قار
Missan	32,120	22,540	0	0	32,120	22,540	ميسان
Al-Basrah	206,479	108,737	5,240	1,673	201,239	107,064	البصرة
Grand total	18,888,321	13,992,463	6,469,991	4,762,359	12,418,330	9,230,104	المجموع العام

عدد لياالي المبيت حسب درجات التصنيف والمحافظه للفنادق ومجمعات الايواء السياحي لسنة 2019

Number of overnight stays by rate of classification, and governorate for 2019

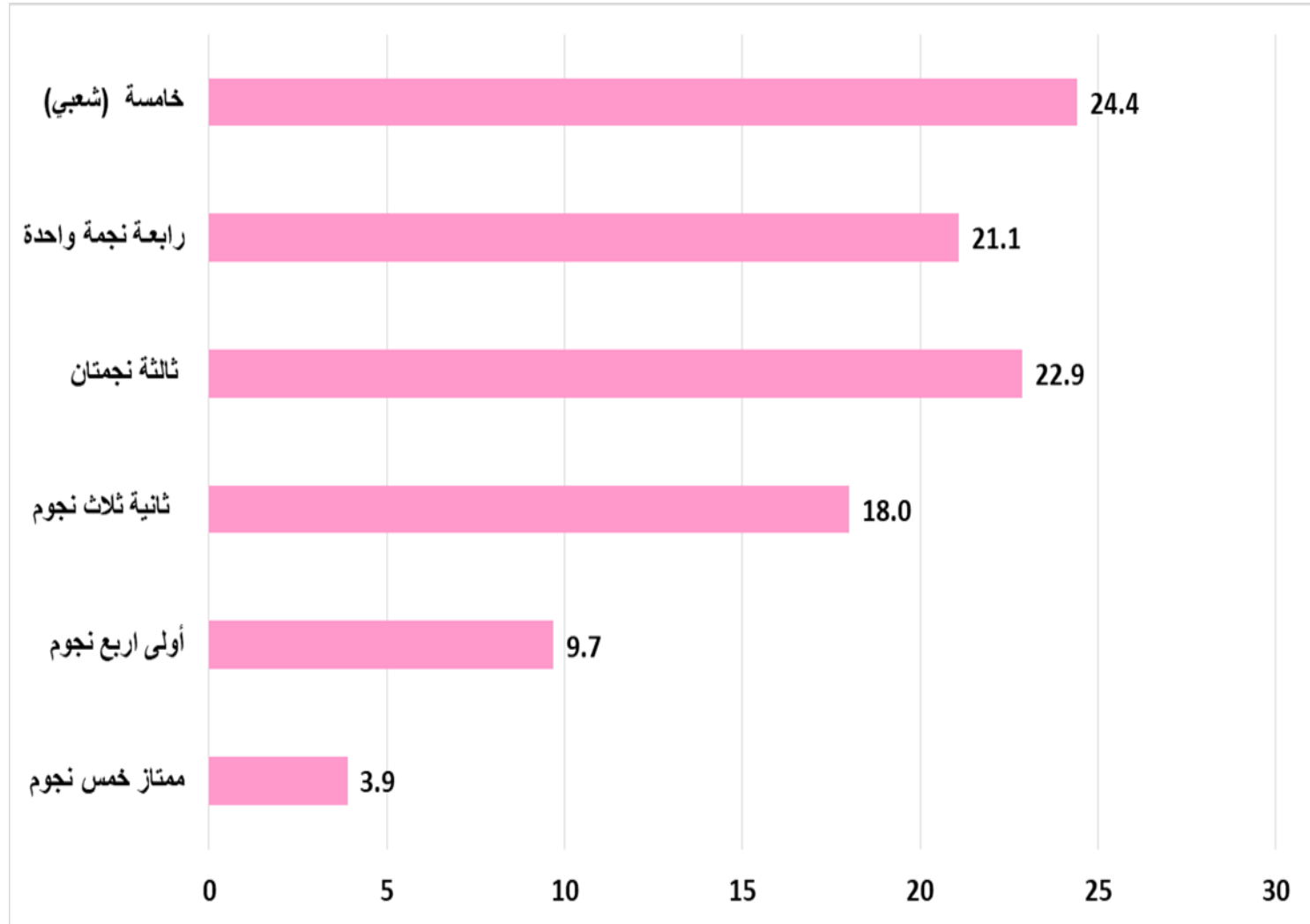
Table . (10)

جدول (10)

Governorate	المجموع Total	لياالي المبيت overnight stays						المحافظة
		خامسة (شعبي)	رابعة نجمة واحدة	ثالثة نجمتان	ثانية ثلاث نجوم	أولى اربع نجوم	ممتاز خمس نجوم	
		Fifth class popular	Fourth class 1 star	Third class 2 star	Second class 3 star	First class 4 star	Upscale luxury 5 star	
Duhok	578,099	149,229	118,134	78,787	41,015	136,162	54,772	دهوك
Nineveh	15,538	1,689	7,689	0	5,230	930	0	نينوى
Sulaimania	1,636,107	636,179	196,451	154,991	240,139	197,232	211,115	السليمانية
Kirkuk	226,766	168,437	8,930	42,973	3,800	0	2,626	كركوك
Erbil	3,384,216	331,560	571,092	513,572	533,961	1,195,762	238,269	اربيل
Diala	580	0	0	0	390	190	0	ديالى
Al-Anbar	4,134	0	3,533	0	601	0	0	الانبار
Baghdad	3,304,589	1,966,774	305,307	372,567	308,245	153,706	197,990	بغداد
Babylon	19,860	3,226	1,688	9,317	5,629	0	0	بابل
Kerbela	7,733,702	894,763	2,425,503	2,552,088	1,768,320	80,050	12,978	كربلاء
Wasit	25,088	22,735	0	1,448	905	0	0	واسط
Salah Al-Deen	9,810	0	0	0	9,810	0	0	صلاح الدين
Al-Najaf	1,666,225	293,197	322,126	544,967	446,632	59,303	0	النجف
Al-Qadisiya	8,557	5,447	0	1,654	0	1,456	0	القادسية
Al-Muthanna	6,897	0	3,895	0	0	3,002	0	المثنى
Thi-Qar	29,554	21,446	7,478	0	0	0	630	ذي قار
Missan	32,120	18,075	0	5,425	8,620	0	0	ميسان
Al-Basrah	206,479	98,986	12,335	45,101	26,861	4,217	18,979	البصرة
Grand total	18,888,321	4,611,743	3,984,161	4,322,890	3,400,158	1,832,010	737,359	المجموع العام

شكل (5) نسبة عدد ليلي المبيت حسب درجات التصنيف للفنادق ومجمعات الايواء السياحي لسنة 2019

Figure (5) Percentage of the number of overnight stays according to classification degrees for hotels and tourist accommodation complexes for the year 2019



عدد النزلاء حسب درجات التصنيف والمحافظات للفنادق ومجمعات الايواء السياحي لسنة 2019
Number of guests by rate of classification, and governorate for 2019

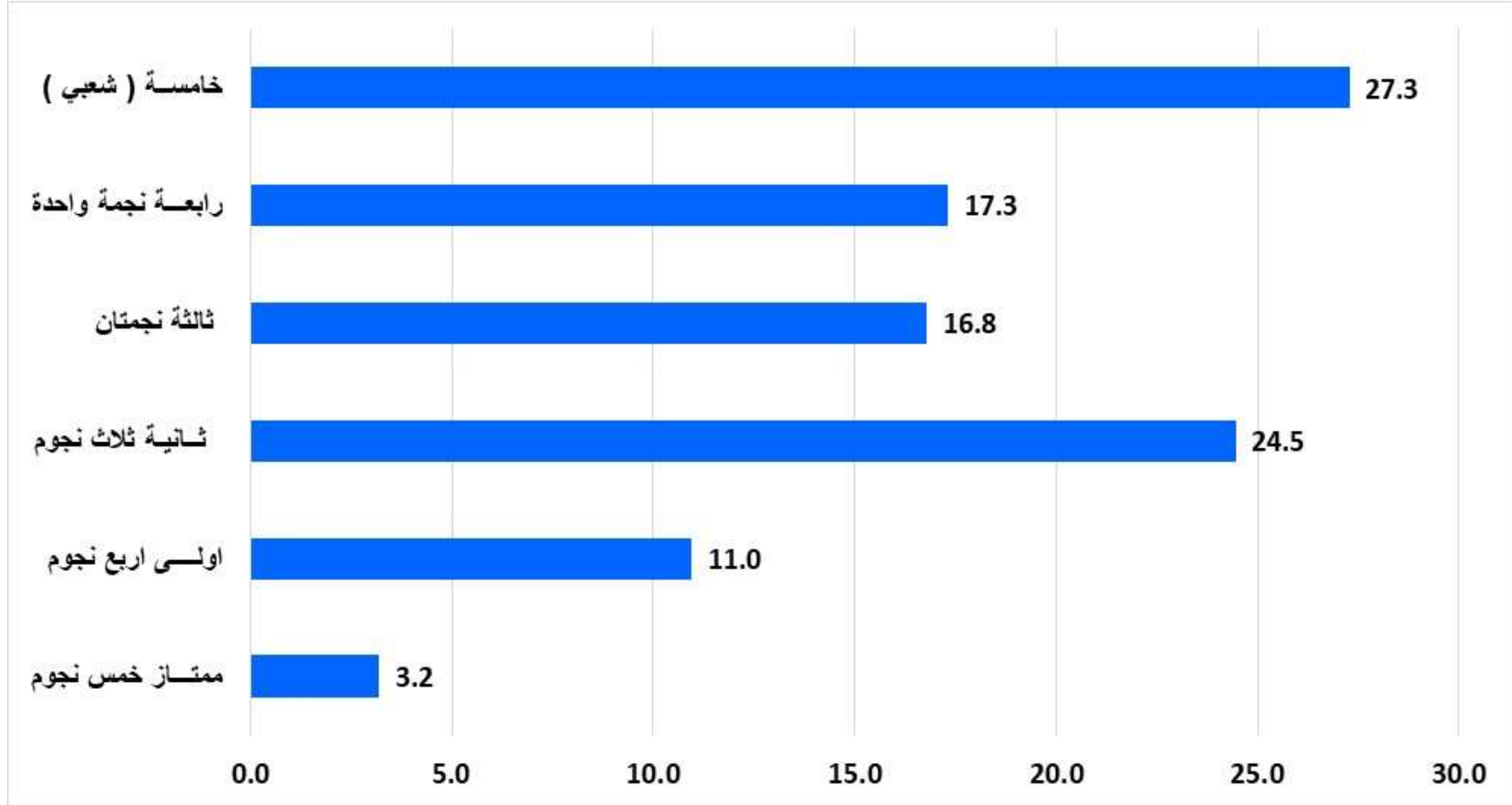
Table. (11)

جدول (11)

governorate	المجموع Total	النزلاء guests						المحافظة
		خامسة (شعبي) Fifth class popular	رابعة نجمة واحدة Fourth class 1 star	ثالثة نجمتان Third class 2 star	ثانية ثلاث نجوم Second class 3 star	اولى اربع نجوم First class 4 star	ممتاز خمس نجوم Upscale luxury 5 star	
		Duhok	217,126	58,317	46,817	15,148	27,588	
Nineveh	14,404	963	7,459	0	5,154	828	0	نينوى
Sulaimania	1,456,999	287,349	294,281	413,469	278,890	86,587	96,423	السليمانية
Kirkuk	75,040	42,379	3,143	3,276	24,523	0	1,719	كركوك
Erbil	1,978,527	175,880	305,974	281,554	275,618	769,641	169,860	اربيل
Diala	555	0	0	0	385	170	0	ديالى
Al-Anbar	4,060	0	3,464	0	596	0	0	الانبار
Baghdad	4,497,682	2,283,560	240,570	248,314	1,050,179	535,162	139,897	بغداد
Babylon	15,297	3,127	1,378	2,057	8,735	0	0	بابل
Kerbela	4,328,995	708,881	1,331,113	1,065,390	1,179,956	38,619	5,036	كربلاء
Wasit	4,788	3,730	0	394	664	0	0	واسط
Salah Al-Deen	56,234	0	0	0	56,234	0	0	صلاح الدين
Al-Najaf	1,191,257	187,413	177,968	298,371	484,455	43,050	0	النجف
Al-Qadisiya	4,626	2,050	0	1,433	0	1,143	0	القادسية
Al-Muthanna	4,338	0	2,523	0	0	1,815	0	المتن
Thi-Qar	11,258	8,087	2,961	0	0	0	210	ذي قار
Missan	22,540	12,030	0	6,190	4,320	0	0	ميسان
Al-Basrah	108,737	43,104	7,252	14,776	24,962	2,413	16,230	البصرة
Grand total	13,992,463	3,816,870	2,424,903	2,350,372	3,422,259	1,532,241	445,818	المجموع العام

شكل (6) نسبة عدد النزلاء حسب درجات التصنيف للفنادق ومجمعات الايواء السياحي لسنة 2019

Figure (6) Percentage of the number of guests according to classification degrees for hotels and tourist accommodation complexes for the year 2019



عدد المشتغلين حسب الجنس والجنسية والقطاع والمحافظه للفنادق ومجمعات الايواء السياحي لسنة 2019

Number of workers by gender, nationality, sector and governorate for 2019

Table . (12) - Follow

جدول (12) - يتبع

Governorate	Sector	Gender	المجموع			العاملون باجر						اصحاب الفنادق الذين يعملون بدون اجر			الجنس	القطاع	المحافظة
			المجموع	غير العراقيين	العراقيين	عمال خدمات وتشغيل			اداريون			المجموع	غير العراقيين	العراقيين			
						المجموع	غير العراقيين	العراقيين	المجموع	غير العراقيين	العراقيين						
			Total			Workers with pay						Owner worked without pay					
						Service workers and operators			Aadministrative								
Total	Non Iraqis	Iraqis	Total	Non Iraqis	Iraqis	Total	Non Iraqis	Iraqis	Total	Non Iraqis	Iraqis						
Duhouk	privite	Male	591	52	539	302	52	250	160	0	160	129	0	129	ذكور	خاص	دهوك
		Female	118	45	73	102	44	58	16	1	15	0	0	0	اناث		
		Total	709	97	612	404	96	308	176	1	175	129	0	129	مجموع		
	mixed	Male	61	0	61	55	0	55	6	0	6	0	0	0	ذكور	مختلط	
		Female	11	0	11	7	0	7	4	0	4	0	0	0	اناث		
		Total	72	0	72	62	0	62	10	0	10	0	0	0	مجموع		
	Total	Male	652	52	600	357	52	305	166	0	166	129	0	129	ذكور	مجموع	
		Female	129	45	84	109	44	65	20	1	19	0	0	0	اناث		
		Total	781	97	684	466	96	370	186	1	185	129	0	129	مجموع		
Nineveh	privite	Male	32	0	32	22	0	22	9	0	9	1	0	1	ذكور	خاص	نينوى
		Female	1	0	1	1	0	1	0	0	0	0	0	0	اناث		
		Total	33	0	33	23	0	23	9	0	9	1	0	1	مجموع		
	mixed	Male	53	0	53	42	0	42	11	0	11	0	0	0	ذكور	مختلط	
		Female	4	0	4	3	0	3	1	0	1	0	0	0	اناث		
		Total	57	0	57	45	0	45	12	0	12	0	0	0	مجموع		
	Total	Male	85	0	85	64	0	64	20	0	20	1	0	1	ذكور	مجموع	
		Female	5	0	5	4	0	4	1	0	1	0	0	0	اناث		
		Total	90	0	90	68	0	68	21	0	21	1	0	1	مجموع		

عدد المشتغلين حسب الجنس والجنسية والقطاع والمحافظه للفنادق ومجمعات الايواء السياحي لسنة 2019
Number of workers by gender, nationality, sector and governorate for 2019

Con.Table . (12) - Follow

تابع جدول (12) - يتبع

Governorate	Sector	Gender	المجموع			العاملون باجر						اصحاب الفنادق الذين يعملون بدون اجر			الجنس	القطاع	المحافظة
			المجموع	غير العراقيين	العراقيين	عمال خدمات وتشغيل			اداريون			المجموع	غير العراقيين	العراقيين			
						المجموع	غير العراقيين	العراقيين	المجموع	غير العراقيين	العراقيين						
			Total			Workers with pay						Owner worked without pay					
						Service workers and operators			Aadministrative								
Total	Non Iraqis	Iraqis	Total	Non Iraqis	Iraqis	Total	Non Iraqis	Iraqis	Total	Non Iraqis	Iraqis						
Sulaimania	privite	Male	1607	462	1145	743	339	404	639	123	516	225	0	225	ذكور	خاص	السليمانية
		Female	309	107	202	169	79	90	138	28	110	2	0	2	اناث		
		Total	1916	569	1347	912	418	494	777	151	626	227	0	227	مجموع		
Kirkuk	privite	Male	97	4	93	28	3	25	37	1	36	32	0	32	ذكور	خاص	كركوك
		Female	1	0	1	0	0	0	1	0	1	0	0	0	اناث		
		Total	98	4	94	28	3	25	38	1	37	32	0	32	مجموع		
Erbil	privite	Male	3917	1689	2228	2582	1459	1123	913	230	683	422	0	422	ذكور	خاص	اربيل
		Female	468	230	238	341	204	137	127	26	101	0	0	0	اناث		
		Total	4385	1919	2466	2923	1663	1260	1040	256	784	422	0	422	مجموع		
Diala	privite	Male	5	0	5	0	0	0	3	0	3	2	0	2	ذكور	خاص	ديالى
		Female	0	0	0	0	0	0	0	0	0	0	0	0	اناث		
		Total	5	0	5	0	0	0	3	0	3	2	0	2	مجموع		

عدد المشتغلين حسب الجنس والجنسية والقطاع والمحافظه للفنادق ومجمعات الايواء السياحي لسنة 2019

Number of workers by gender, nationality, sector and governorate for 2019

Con.Table . (12) - Follow

تابع جدول (12) - يتبع

Governorate	Sector	Gender	المجموع			العاملون باجر						اصحاب الفنادق الذين يعملون بدون اجر			الجنس	القطاع	المحافظة
			المجموع	غير العراقيين	العراقيين	عمال خدمات وتشغيل			اداريون			المجموع	غير العراقيين	العراقيين			
						المجموع	غير العراقيين	العراقيين	المجموع	غير العراقيين	العراقيين						
			Total			Workers with pay						Owner worked without pay					
						Service workers and operators			Aadministrative								
Total	Non Iraqis	Iraqis	Total	Non Iraqis	Iraqis	Total	Non Iraqis	Iraqis	Total	Non Iraqis	Iraqis						
Al-Anbar	privite	Male	7	0	7	3	0	3	3	0	3	1	0	1	ذكور	خاص	الأنبار
		Female	2	0	2	2	0	2	0	0	0	0	0	0	اناث		
		Total	9	0	9	5	0	5	3	0	3	1	0	1	مجموع		
	Public	Male	131	2	129	99	2	97	32	0	32	0	0	0	ذكور	عام	
		Female	9	0	9	0	0	0	9	0	9	0	0	0	اناث		
		Total	140	2	138	99	2	97	41	0	41	0	0	0	مجموع		
	Total	Male	138	2	136	102	2	100	35	0	35	1	0	1	ذكور	مجموع	
		Female	11	0	11	2	0	2	9	0	9	0	0	0	اناث		
		Total	149	2	147	104	2	102	44	0	44	1	0	1	مجموع		
Baghdad	privite	Male	1302	46	1256	577	46	531	339	0	339	386	0	386	ذكور	خاص	بغداد
		Female	157	10	147	88	0	88	59	10	49	10	0	10	اناث		
		Total	1459	56	1403	665	46	619	398	10	388	396	0	396	مجموع		
	mixed	Male	1163	163	1000	558	154	404	605	9	596	0	0	0	ذكور	مختلط	
		Female	131	3	128	44	2	42	87	1	86	0	0	0	اناث		
		Total	1294	166	1128	602	156	446	692	10	682	0	0	0	مجموع		
	Total	Male	2465	209	2256	1135	200	935	944	9	935	386	0	386	ذكور	مجموع	
		Female	288	13	275	132	2	130	146	11	135	10	0	10	اناث		
		Total	2753	222	2531	1267	202	1065	1090	20	1070	396	0	396	مجموع		

عدد المشتغلين حسب الجنس والجنسية والقطاع والمحافظه للفنادق ومجمعات الايواء السياحي لسنة 2019

Number of workers by gender, nationality, sector and governorate for 2019

Con.Table . (12) - Follow

تابع جدول (12) - يتبع

Governorate	Sector	Gender	المجموع			العاملون باجر						اصحاب الفنادق الذين يعملون بدون اجر			الجنس	القطاع	المحافظة
			المجموع	غير العراقيين	العراقيين	عمال خدمات وتشغيل			اداريون			المجموع	غير العراقيين	العراقيين			
						المجموع	غير العراقيين	العراقيين	المجموع	غير العراقيين	العراقيين						
			Total			Workers with pay						Owner worked without pay					
						Service workers and operators			Aadministrative								
Total	Non Iraqis	Iraqis	Total	Non Iraqis	Iraqis	Total	Non Iraqis	Iraqis	Total	Non Iraqis	Iraqis						
Babylon	privite	Male	22	0	22	15	0	15	2	0	2	5	0	5	ذكور	خاص	بابل
		Female	2	0	2	2	0	2	0	0	0	0	0	0	اناث		
		Total	24	0	24	17	0	17	2	0	2	5	0	5	مجموع		
Kerbela	privite	Male	2833	515	2318	1593	473	1120	674	40	634	566	2	564	ذكور	خاص	كربلاء
		Female	10	0	10	0	0	0	10	0	10	0	0	0	اناث		
		Total	2843	515	2328	1593	473	1120	684	40	644	566	2	564	مجموع		
Wasit	privite	Male	20	2	18	6	0	6	5	0	5	9	2	7	ذكور	خاص	واسط
		Female	0	0	0	0	0	0	0	0	0	0	0	0	اناث		
		Total	20	2	18	6	0	6	5	0	5	9	2	7	مجموع		
Salah Al-Deen	privite	Male	4	0	4	1	0	1	3	0	3	0	0	0	ذكور	خاص	صلاح الدين
		Female	2	0	2	2	0	2	0	0	0	0	0	0	اناث		
		Total	6	0	6	3	0	3	3	0	3	0	0	0	مجموع		
Al-Najaf	privite	Male	1124	29	1095	582	26	556	335	3	332	207	0	207	ذكور	خاص	النجف
		Female	99	0	99	97	0	97	2	0	2	0	0	0	اناث		
		Total	1223	29	1194	679	26	653	337	3	334	207	0	207	مجموع		

عدد المشتغلين حسب الجنس والجنسية والقطاع والمحافظه للفنادق ومجمعات الايواء السياحي لسنة 2019
Number of workers by gender, nationality, sector and governorate for 2019

Con.Table . (12) - Follow

تابع جدول (12) يتبع

Governorate	Sector	Gender	المجموع			العاملون باجر						اصحاب الفنادق الذين يعملون بدون اجر			الجنس	القطاع	المحافظة
			المجموع	غير العراقيين	العراقيين	عمال خدمات وتشغيل			اداريون			المجموع	غير العراقيين	العراقيين			
						المجموع	غير العراقيين	العراقيين	المجموع	غير العراقيين	العراقيين						
			Total			Workers with pay						Owner worked without pay					
						Service workers and operators			Aadministrative								
Total	Non Iraqis	Iraqis	Total	Non Iraqis	Iraqis	Total	Non Iraqis	Iraqis	Total	Non Iraqis	Iraqis						
Al-Qadisiya	privite	Male	13	0	13	5	0	5	3	0	3	5	0	5	ذكور	خاص	القادسية
		Female	3	0	3	3	0	3	0	0	0	0	0	0	اناث		
		Total	16	0	16	8	0	8	3	0	3	5	0	5	مجموع		
Al-Muthanna	privite	Male	16	0	16	6	0	6	5	0	5	5	0	5	ذكور	خاص	المثنى
		Female	2	0	2	2	0	2	0	0	0	0	0	0	اناث		
		Total	18	0	18	8	0	8	5	0	5	5	0	5	مجموع		
Thi-Qar	privite	Male	38	8	30	18	6	12	11	2	9	9	0	9	ذكور	خاص	ذي قار
		Female	4	3	1	3	2	1	1	1	0	0	0	0	اناث		
		Total	42	11	31	21	8	13	12	3	9	9	0	9	مجموع		
Missan	privite	Male	25	0	25	9	0	9	5	0	5	11	0	11	ذكور	خاص	ميسان
		Female	0	0	0	0	0	0	0	0	0	0	0	0	اناث		
		Total	25	0	25	9	0	9	5	0	5	11	0	11	مجموع		
Al-Basrah	privite	Male	299	16	283	168	16	152	83	0	83	48	0	48	ذكور	خاص	البيصرة
		Female	15	4	11	0	0	0	15	4	11	0	0	0	اناث		
		Total	314	20	294	168	16	152	98	4	94	48	0	48	مجموع		

عدد المشتغلين حسب الجنس والجنسية والقطاع والمحافظه للفنادق ومجمعات الايواء السياحي لسنة 2019
Number of workers by gender, nationality, sector and governorate for 2019

Con.Table . (12)

تابع جدول (12)

Governorate	Sector	Gender	المجموع			العاملون باجر						اصحاب الفنادق الذين يعملون بدون اجر			الجنس	القطاع	المحافظة
			المجموع	غير العراقيين	العراقيين	عمال خدمات وتشغيل			اداريون			المجموع	غير العراقيين	العراقيين			
						المجموع	غير العراقيين	العراقيين	المجموع	غير العراقيين	العراقيين						
			Total			Workers with pay						Owner worked without pay					
						Service workers and operators			Aadministrative								
Total	Non Iraqis	Iraqis	Total	Non Iraqis	Iraqis	Total	Non Iraqis	Iraqis	Total	Non Iraqis	Iraqis						
Grand total	private	Male	11952	2823	9129	6660	2420	4240	3229	399	2830	2063	4	2059	ذكور	خاص	المجموع العام
		Female	1193	399	794	812	329	483	369	70	299	12	0	12	اناث		
		Total	13145	3222	9923	7472	2749	4723	3598	469	3129	2075	4	2071	مجموع		
	Public	Male	131	2	129	99	2	97	32	0	32	0	0	0	ذكور	عام	
		Female	9	0	9	0	0	0	9	0	9	0	0	0	اناث		
		Total	140	2	138	99	2	97	41	0	41	0	0	0	مجموع		
	mixed	Male	1277	163	1114	655	154	501	622	9	613	0	0	0	ذكور	مختلط	
		Female	146	3	143	54	2	52	92	1	91	0	0	0	اناث		
		Total	1423	166	1257	709	156	553	714	10	704	0	0	0	مجموع		
	Total	Male	13360	2988	10372	7414	2576	4838	3883	408	3475	2063	4	2059	ذكور	مجموع	
		Female	1348	402	946	866	331	535	470	71	399	12	0	12	اناث		
		Total	14708	3390	11318	8280	2907	5373	4353	479	3874	2075	4	2071	مجموع		

الأجور والمزايا المدفوعة للعاملين حسب الجنس والجنسية والقطاع والمحافظات للفنادق ومجمعات الإيواء السياحي لسنة 2019

Wages and benefits paid by gender, nationality, sector and governorate for 2019

Table (13) - Follow

Value: 1000 ID

القيمة :- ألف دينار

جدول (13) - يتبع

Governorate	Sector	Nationality	مجموع الأجور والمزايا Total	المزايا			الأجور									الجنسية	القطاع	المحافظة									
				مجموع	إناث	ذكور	المجموع			خدمات وتشغيل			إداريون														
							مجموع	إناث	ذكور	مجموع	إناث	ذكور	مجموع	إناث	ذكور				مجموع	إناث	ذكور						
																						Wages					
																						Services and operators			Aadministrative		
Total	Female	Male	Total	Female	Male	Total	Female	Male	Total	Female	Male																
Duhouk	Private	Iraqiss	2,159,295	31,495	6,700	24,795	2,127,800	334,650	1,793,150	1,242,090	252,490	989,600	885,710	82,160	803,550	العراقيين	خاص	دهوك									
		Non Iraqis	443,650	7,350	2,770	4,580	436,300	192,600	243,700	435,500	191,800	243,700	800	800	0	غير العراقيين											
		Total	2,602,945	38,845	9,470	29,375	2,564,100	527,250	2,036,850	1,677,590	444,290	1,233,300	886,510	82,960	803,550	المجموع											
	Mixed	Iraqis	537,400	1,000	400	600	536,400	86,400	450,000	446,400	50,400	396,000	90,000	36,000	54,000	العراقيين	مختلط										
		Non Iraqis	0	0	0	0	0	0	0	0	0	0	0	0	0	غير العراقيين											
		Total	537,400	1,000	400	600	536,400	86,400	450,000	446,400	50,400	396,000	90,000	36,000	54,000	المجموع											
	Total	Iraqis	2,696,695	32,495	7,100	25,395	2,664,200	421,050	2,243,150	1,688,490	302,890	1,385,600	975,710	118,160	857,550	العراقيين	مجموع										
		Non Iraqis	443,650	7,350	2,770	4,580	436,300	192,600	243,700	435,500	191,800	243,700	800	800	0	غير العراقيين											
		Total	3,140,345	39,845	9,870	29,975	3,100,500	613,650	2,486,850	2,123,990	494,690	1,629,300	976,510	118,960	857,550	المجموع											
Nineveh	Private	Iraqis	139,572	0	0	0	139,572	3,600	135,972	75,522	3,600	71,922	64,050	0	64,050	العراقيين	خاص	نينوى									
		Non Iraqis	0	0	0	0	0	0	0	0	0	0	0	0	0	غير العراقيين											
		Total	139,572	0	0	0	139,572	3,600	135,972	75,522	3,600	71,922	64,050	0	64,050	المجموع											
	Mixed	Iraqis	254,417	1,300	50	1,250	253,117	17,892	235,225	186,156	12,534	173,622	66,961	5,358	61,603	العراقيين	مختلط										
		Non Iraqis	0	0	0	0	0	0	0	0	0	0	0	0	0	غير العراقيين											
		Total	254,417	1,300	50	1,250	253,117	17,892	235,225	186,156	12,534	173,622	66,961	5,358	61,603	المجموع											
	Total	Iraqis	393,989	1,300	50	1,250	392,689	21,492	371,197	261,678	16,134	245,544	131,011	5,358	125,653	العراقيين	مجموع										
		Non Iraqis	0	0	0	0	0	0	0	0	0	0	0	0	0	غير العراقيين											
		Total	393,989	1,300	50	1,250	392,689	21,492	371,197	261,678	16,134	245,544	131,011	5,358	125,653	المجموع											

الأجور والمزايا المدفوعة للعاملين حسب الجنس والجنسية والقطاع والمحافظات للفنادق ومجمعات الإيواء السياحي لسنة 2019

Wages and benefits paid by gender, nationality, sector and governorate for 2019

Con.Table (13) - Follow

Value: 1000 ID

القيمة :-ألف دينار

تابع جدول (13) - يتبع

Governorate	Sector	Nationality	مجموع الأجور والمزايا	المزايا			الأجور									الجنسية	القطاع	المحافظة				
				Total	Advantages			المجموع			خدمات وتشغيل			إداريون								
					Total	Female	Male	مجموع	إناث	ذكور	مجموع	إناث	ذكور	Wages								
														Services and operators					Aadministrative			
														Total	Female				Male	Total	Female	Male
Sulaimania	Private	Iraqis	8,854,077	63,863	6,225	57,638	8,790,214	1,712,240	7,077,974	3,238,596	597,200	2,641,396	5,551,618	1,115,040	4,436,578	العراقيين	خاص	السليمانية				
		Non Iraqis	5,782,872	20,200	2,600	17,600	5,762,672	1,273,200	4,489,472	3,675,512	926,400	2,749,112	2,087,160	346,800	1,740,360	غير العراقيين						
		Total	14,636,949	84,063	8,825	75,238	14,552,886	2,985,440	11,567,446	6,914,108	1,523,600	5,390,508	7,638,778	1,461,840	6,176,938	المجموع						
	Mixed	Iraqis	0	0	0	0	0	0	0	0	0	0	0	0	0	العراقيين	مختلط					
		Non Iraqis	0	0	0	0	0	0	0	0	0	0	0	0	0	غير العراقيين						
		Total	0	0	0	0	0	0	0	0	0	0	0	0	0	المجموع						
	Total	Iraqis	8,854,077	63,863	6,225	57,638	8,790,214	1,712,240	7,077,974	3,238,596	597,200	2,641,396	5,551,618	1,115,040	4,436,578	العراقيين	مجموع					
		Non Iraqis	5,782,872	20,200	2,600	17,600	5,762,672	1,273,200	4,489,472	3,675,512	926,400	2,749,112	2,087,160	346,800	1,740,360	غير العراقيين						
		Total	14,636,949	84,063	8,825	75,238	14,552,886	2,985,440	11,567,446	6,914,108	1,523,600	5,390,508	7,638,778	1,461,840	6,176,938	المجموع						
Kirkuk	Private	Iraqis	252,220	8,510	100	8,410	243,710	6,000	237,710	90,310	0	90,310	153,400	6,000	147,400	العراقيين	خاص	كركوك				
		Non Iraqis	15,360	0	0	0	15,360	0	15,360	12,960	0	12,960	2,400	0	2,400	غير العراقيين						
		Total	267,580	8,510	100	8,410	259,070	6,000	253,070	103,270	0	103,270	155,800	6,000	149,800	المجموع						
	Mixed	Iraqis	0	0	0	0	0	0	0	0	0	0	0	0	0	العراقيين	مختلط					
		Non Iraqis	0	0	0	0	0	0	0	0	0	0	0	0	0	غير العراقيين						
		Total	0	0	0	0	0	0	0	0	0	0	0	0	0	المجموع						
	Total	Iraqis	252,220	8,510	100	8,410	243,710	6,000	237,710	90,310	0	90,310	153,400	6,000	147,400	العراقيين	مجموع					
		Non Iraqis	15,360	0	0	0	15,360	0	15,360	12,960	0	12,960	2,400	0	2,400	غير العراقيين						
		Total	267,580	8,510	100	8,410	259,070	6,000	253,070	103,270	0	103,270	155,800	6,000	149,800	المجموع						

الأجور والمزايا المدفوعة للعاملين حسب الجنس والجنسية والقطاع والمحافظات للفنادق ومجمعات الإيواء السياحي لسنة 2019

Wages and benefits paid by gender, nationality, sector and governorate for 2019

Con.Table (13) - Follow

Value: 1000 ID

القيمة :-ألف دينار

تابع- جدول (13) - يتبع

Governorate	Sector	Nationality	مجموع الأجور والمزايا	المزايا			الأجور									الجنسية	القطاع	المحافظة							
				Total	Advantages			المجموع			خدمات وتشغيل			إداريون											
					Total	Female	Male	مجموع	إناث	ذكور	مجموع	إناث	ذكور	مجموع	إناث				ذكور						
																				Wages					
																				Services and operators			Aadministrative		
Total	Female	Male	Total	Female	Male	Total	Female	Male	Total	Female	Male														
Erbil	Private	Iraqis	14,169,965	268,568	13,383	255,185	13,901,397	1,589,604	12,311,793	7,921,094	812,445	7,108,649	5,980,303	777,159	5,203,144	العراقيين	خاص	اربيل							
		Non Iraqis	16,235,856	145,755	46,866	98,889	16,090,101	1,781,696	14,308,405	12,218,014	1,469,892	10,748,122	3,872,087	311,804	3,560,283	غير العراقيين									
		Total	30,405,821	414,323	60,249	354,074	29,991,498	3,371,300	26,620,198	20,139,108	2,282,337	17,856,771	9,852,390	1,088,963	8,763,427	المجموع									
	Mixed	Iraqis	0	0	0	0	0	0	0	0	0	0	0	0	0	العراقيين	مختلط	اربيل							
		Non Iraqis	0	0	0	0	0	0	0	0	0	0	0	0	0	غير العراقيين									
		Total	0	0	0	0	0	0	0	0	0	0	0	0	0	المجموع									
	Total	Iraqis	14,169,965	268,568	13,383	255,185	13,901,397	1,589,604	12,311,793	7,921,094	812,445	7,108,649	5,980,303	777,159	5,203,144	العراقيين	مجموع	اربيل							
		Non Iraqis	16,235,856	145,755	46,866	98,889	16,090,101	1,781,696	14,308,405	12,218,014	1,469,892	10,748,122	3,872,087	311,804	3,560,283	غير العراقيين									
		Total	30,405,821	414,323	60,249	354,074	29,991,498	3,371,300	26,620,198	20,139,108	2,282,337	17,856,771	9,852,390	1,088,963	8,763,427	المجموع									
Diala	Private	Iraqis	7,200	0	0	0	7,200	0	7,200	0	0	0	7,200	0	7,200	العراقيين	خاص	ديالى							
		Non Iraqis	0	0	0	0	0	0	0	0	0	0	0	0	0	غير العراقيين									
		Total	7,200	0	0	0	7,200	0	7,200	0	0	0	7,200	0	7,200	المجموع									
	Mixed	Iraqis	0	0	0	0	0	0	0	0	0	0	0	0	0	العراقيين	مختلط	ديالى							
		Non Iraqis	0	0	0	0	0	0	0	0	0	0	0	0	0	غير العراقيين									
		Total	0	0	0	0	0	0	0	0	0	0	0	0	0	المجموع									
	Total	Iraqis	7,200	0	0	0	7,200	0	7,200	0	0	0	7,200	0	7,200	العراقيين	مجموع	ديالى							
		Non Iraqis	0	0	0	0	0	0	0	0	0	0	0	0	0	غير العراقيين									
		Total	7,200	0	0	0	7,200	0	7,200	0	0	0	7,200	0	7,200	المجموع									

الأجور والمزايا المدفوعة للعاملين حسب الجنس والجنسية والقطاع والمحافظات للفنادق ومجمعات الإيواء السياحي لسنة 2019

Wages and benefits paid by gender, nationality, sector and governorate for 2019

Con.Table (13) - Follow

Value: 1000 ID

القيمة :- ألف دينار

تابع- جدول (13) - يتبع

Governorate	Sector	Nationality	مجموع الأجور والمزايا Total	المزايا			الأجور									الجنسية	القطاع	المحافظة						
				مجموع	إناث	ذكور	المجموع			خدمات وتشغيل			إداريون											
							مجموع	إناث	ذكور	مجموع	إناث	ذكور	مجموع	إناث	ذكور									
																			Wages					
																			Services and operators			Aadministrative		
Total	Female	Male	Total	Female	Male	Total	Female	Male	Total	Female	Male													
Al-Anbar	Private	Iraqis	43,200	3,000	750	2,250	40,200	9,600	30,600	22,200	9,600	12,600	18,000	0	18,000	العراقيين	خاص	الأنبار						
		Non Iraqis	0	0	0	0	0	0	0	0	0	0	0	0	0	غير العراقيين								
		Total	43,200	3,000	750	2,250	40,200	9,600	30,600	22,200	9,600	12,600	18,000	0	18,000	المجموع								
	Public	Iraqis	1,046,400	0	0	0	1,046,400	59,400	987,000	756,600	0	756,600	289,800	59,400	230,400	العراقيين	عام							
		Non Iraqis	14,400	0	0	0	14,400	0	14,400	14,400	0	14,400	0	0	0	غير العراقيين								
		Total	1,060,800	0	0	0	1,060,800	59,400	1,001,400	771,000	0	771,000	289,800	59,400	230,400	المجموع								
	Total	Iraqis	1,089,600	3,000	750	2,250	1,086,600	69,000	1,017,600	778,800	9,600	769,200	307,800	59,400	248,400	العراقيين	مجموع							
		Non Iraqis	14,400	0	0	0	14,400	0	14,400	14,400	0	14,400	0	0	0	غير العراقيين								
		Total	1,104,000	3,000	750	2,250	1,101,000	69,000	1,032,000	793,200	9,600	783,600	307,800	59,400	248,400	المجموع								
Baghdad	Private	Iraqis	5,329,896	480,921	35,785	445,136	4,848,975	643,100	4,205,875	2,722,755	350,200	2,372,555	2,126,220	292,900	1,833,320	العراقيين	خاص	بغداد						
		Non Iraqis	332,800	1,000	0	1,000	331,800	162,000	169,800	169,800	0	169,800	162,000	162,000	0	غير العراقيين								
		Total	5,662,696	481,921	35,785	446,136	5,180,775	805,100	4,375,675	2,892,555	350,200	2,542,355	2,288,220	454,900	1,833,320	المجموع								
	Mixed	Iraqis	6,300,083	1,793,953	557,173	1,236,780	4,506,130	559,839	3,946,291	930,806	164,060	766,746	3,575,324	395,779	3,179,545	العراقيين	مختلط							
		Non Iraqis	642,510	27,700	14,100	13,600	614,810	32,750	582,060	542,510	16,650	525,860	72,300	16,100	56,200	غير العراقيين								
		Total	6,942,593	1,821,653	571,273	1,250,380	5,120,940	592,589	4,528,351	1,473,316	180,710	1,292,606	3,647,624	411,879	3,235,745	المجموع								
	Total	Iraqis	11,629,979	2,274,874	592,958	1,681,916	9,355,105	1,202,939	8,152,166	3,653,561	514,260	3,139,301	5,701,544	688,679	5,012,865	العراقيين	مجموع							
		Non Iraqis	975,310	28,700	14,100	14,600	946,610	194,750	751,860	712,310	16,650	695,660	234,300	178,100	56,200	غير العراقيين								
		Total	12,605,289	2,303,574	607,058	1,696,516	10,301,715	1,397,689	8,904,026	4,365,871	530,910	3,834,961	5,935,844	866,779	5,069,065	المجموع								

الأجور والمزايا المدفوعة للعاملين حسب الجنس والجنسية والقطاع والمحافظات للفنادق ومجمعات الإيواء السياحي لسنة 2019

Wages and benefits paid by gender, nationality, sector and governorate for 2019

Con.Table (13) - Follow

Value: 1000 ID

القيمة :- ألف دينار

تابع- جدول (13) - يتبع

Governorate	Sector	Nationality	مجموع الأجور والمزايا Total	المزايا			الأجور									الجنسية	القطاع	المحافظة
				مجموع	إناث	ذكور	المجموع			خدمات وتشغيل			إداريون					
							مجموع	إناث	ذكور	مجموع	إناث	ذكور	مجموع	إناث	ذكور			
Advantages			Total			Services and operators			Aadministrative									
Total	Female	Male	Total	Female	Male	Total	Female	Male	Total	Female	Male	Total	Female	Male				
Babylon	Private	Iraqis	78,800	0	0	0	78,800	9,600	69,200	69,200	9,600	59,600	9,600	0	9,600	العراقيين	خاص	بابل
		Non Iraqis	0	0	0	0	0	0	0	0	0	0	0	0	0	غير العراقيين		
		Total	78,800	0	0	0	78,800	9,600	69,200	69,200	9,600	59,600	9,600	0	9,600	المجموع		
	Mixed	Iraqis	0	0	0	0	0	0	0	0	0	0	0	0	0	العراقيين	مختلط	
		Non Iraqis	0	0	0	0	0	0	0	0	0	0	0	0	0	غير العراقيين		
		Total	0	0	0	0	0	0	0	0	0	0	0	0	0	المجموع		
	Total	Iraqis	78,800	0	0	0	78,800	9,600	69,200	69,200	9,600	59,600	9,600	0	9,600	العراقيين	مجموع	
		Non Iraqis	0	0	0	0	0	0	0	0	0	0	0	0	0	غير العراقيين		
		Total	78,800	0	0	0	78,800	9,600	69,200	69,200	9,600	59,600	9,600	0	9,600	المجموع		
Kerbela	Private	Iraqis	9,209,190	11,660	0	11,660	9,197,530	22,950	9,174,580	5,071,967	0	5,071,967	4,125,563	22,950	4,102,613	العراقيين	خاص	كربلاء
		Non Iraqis	2,646,352	3,400	0	3,400	2,642,952	0	2,642,952	2,426,952	0	2,426,952	216,000	0	216,000	غير العراقيين		
		Total	11,855,542	15,060	0	15,060	11,840,482	22,950	11,817,532	7,498,919	0	7,498,919	4,341,563	22,950	4,318,613	المجموع		
	Mixed	Iraqis	0	0	0	0	0	0	0	0	0	0	0	0	0	العراقيين	مختلط	
		Non Iraqis	0	0	0	0	0	0	0	0	0	0	0	0	0	غير العراقيين		
		Total	0	0	0	0	0	0	0	0	0	0	0	0	0	المجموع		
	Total	Iraqis	9,209,190	11,660	0	11,660	9,197,530	22,950	9,174,580	5,071,967	0	5,071,967	4,125,563	22,950	4,102,613	العراقيين	مجموع	
		Non Iraqis	2,646,352	3,400	0	3,400	2,642,952	0	2,642,952	2,426,952	0	2,426,952	216,000	0	216,000	غير العراقيين		
		Total	11,855,542	15,060	0	15,060	11,840,482	22,950	11,817,532	7,498,919	0	7,498,919	4,341,563	22,950	4,318,613	المجموع		

الأجور والمزايا المدفوعة للعاملين حسب الجنس والجنسية والقطاع والمحافظه للفنادق ومجمعات الإيواء السياحي لسنة 2019

Wages and benefits paid by gender, nationality, sector and governorate for 2019

Con.Table (13) - Follow

Value: 1000 ID

القيمة :-الف دينار

تابع- جدول (13) - يتبع

Governorate	Sector	Nationality	مجموع الأجور والمزايا	المزايا			الأجور									الجنسية	القطاع	المحافظة
				المجموع			خدمات وتشغيل			إداريون								
				مجموع	إناث	ذكور	مجموع	إناث	ذكور	مجموع	إناث	ذكور	مجموع	إناث	ذكور			
				Advantages			Total			Wages								
				Total			Total			Services and operators			Aadministrative					
Total	Female	Male	Total	Female	Male	Total	Female	Male	Total	Female	Male							
Wasit	Private	Iraqis	31,600	0	0	0	31,600	0	31,600	16,200	0	16,200	15,400	0	15,400	العراقيين	خاص	واسط
		Non Iraqis	0	0	0	0	0	0	0	0	0	0	0	0	0	غير العراقيين		
		Total	31,600	0	0	0	31,600	0	31,600	16,200	0	16,200	15,400	0	15,400	المجموع		
	Mixed	Iraqis	0	0	0	0	0	0	0	0	0	0	0	0	0	العراقيين	مختلط	
		Non Iraqis	0	0	0	0	0	0	0	0	0	0	0	0	0	غير العراقيين		
		Total	0	0	0	0	0	0	0	0	0	0	0	0	0	المجموع		
	Total	Iraqis	31,600	0	0	0	31,600	0	31,600	16,200	0	16,200	15,400	0	15,400	العراقيين	مجموع	
		Non Iraqis	0	0	0	0	0	0	0	0	0	0	0	0	0	غير العراقيين		
		Total	31,600	0	0	0	31,600	0	31,600	16,200	0	16,200	15,400	0	15,400	المجموع		
Salah Al-Deen	Private	Iraqis	19,800	0	0	0	19,800	6,000	13,800	9,000	6,000	3,000	10,800	0	10,800	العراقيين	خاص	صلاح الدين
		Non Iraqis	0	0	0	0	0	0	0	0	0	0	0	0	0	غير العراقيين		
		Total	19,800	0	0	0	19,800	6,000	13,800	9,000	6,000	3,000	10,800	0	10,800	المجموع		
	Mixed	Iraqis	0	0	0	0	0	0	0	0	0	0	0	0	0	العراقيين	مختلط	
		Non Iraqis	0	0	0	0	0	0	0	0	0	0	0	0	0	غير العراقيين		
		Total	0	0	0	0	0	0	0	0	0	0	0	0	0	المجموع		
	Total	Iraqis	19,800	0	0	0	19,800	6,000	13,800	9,000	6,000	3,000	10,800	0	10,800	العراقيين	مجموع	
		Non Iraqis	0	0	0	0	0	0	0	0	0	0	0	0	0	غير العراقيين		
		Total	19,800	0	0	0	19,800	6,000	13,800	9,000	6,000	3,000	10,800	0	10,800	المجموع		

الأجور والمزايا المدفوعة للعاملين حسب الجنس والجنسية والقطاع والمحافظه للفنادق ومجمعات الإيواء السياحي لسنة 2019

Wages and benefits paid by gender, nationality, sector and governorate for 2019

Con.Table (13) - Follow

Value: 1000 ID

القيمة :- ألف دينار

تابع- جدول (13) - يتبع

Governorate	Sector	Nationality	مجموع الأجور والمزايا Total	المزايا			الأجور									الجنسية	القطاع	المحافظة
				مجموع	إناث	ذكور	المجموع			خدمات وتشغيل			إداريون					
							مجموع	إناث	ذكور	مجموع	إناث	ذكور	مجموع	إناث	ذكور			
				Advantages			Total			Wages								
										Services and operators			Aadministrative					
Total	Female	Male	Total	Female	Male	Total	Female	Male	Total	Female	Male	Total	Female	Male				
Al-Najaf	Private	Iraqis	4,420,963	114,527	22,756	91,771	4,306,436	349,837	3,956,599	2,534,371	343,517	2,190,854	1,772,065	6,320	1,765,745	العراقيين	خاص	النجف
		Non Iraqis	86,750	0	0	0	86,750	0	86,750	66,750	0	66,750	20,000	0	20,000	غير العراقيين		
		Total	4,507,713	114,527	22,756	91,771	4,393,186	349,837	4,043,349	2,601,121	343,517	2,257,604	1,792,065	6,320	1,785,745	المجموع		
	Mixed	Iraqis	0	0	0	0	0	0	0	0	0	0	0	0	0	العراقيين	مختلط	
		Non Iraqis	0	0	0	0	0	0	0	0	0	0	0	0	0	غير العراقيين		
		Total	0	0	0	0	0	0	0	0	0	0	0	0	0	المجموع		
	Total	Iraqis	4,420,963	114,527	22,756	91,771	4,306,436	349,837	3,956,599	2,534,371	343,517	2,190,854	1,772,065	6,320	1,765,745	العراقيين	مجموع	
		Non Iraqis	86,750	0	0	0	86,750	0	86,750	66,750	0	66,750	20,000	0	20,000	غير العراقيين		
		Total	4,507,713	114,527	22,756	91,771	4,393,186	349,837	4,043,349	2,601,121	343,517	2,257,604	1,792,065	6,320	1,785,745	المجموع		
Al-Qadisiya	Private	Iraqis	47,000	800	200	600	46,200	10,800	35,400	29,400	10,800	18,600	16,800	0	16,800	العراقيين	خاص	القادسية
		Non Iraqis	0	0	0	0	0	0	0	0	0	0	0	0	0	غير العراقيين		
		Total	47,000	800	200	600	46,200	10,800	35,400	29,400	10,800	18,600	16,800	0	16,800	المجموع		
	Mixed	Iraqis	0	0	0	0	0	0	0	0	0	0	0	0	0	العراقيين	مختلط	
		Non Iraqis	0	0	0	0	0	0	0	0	0	0	0	0	0	غير العراقيين		
		Total	0	0	0	0	0	0	0	0	0	0	0	0	0	المجموع		
	Total	Iraqis	47,000	800	200	600	46,200	10,800	35,400	29,400	10,800	18,600	16,800	0	16,800	العراقيين	مجموع	
		Non Iraqis	0	0	0	0	0	0	0	0	0	0	0	0	0	غير العراقيين		
		Total	47,000	800	200	600	46,200	10,800	35,400	29,400	10,800	18,600	16,800	0	16,800	المجموع		

الأجور والمزايا المدفوعة للعاملين حسب الجنس والجنسية والقطاع والمحافظات للفنادق ومجمعات الإيواء السياحي لسنة 2019

Wages and benefits paid by gender, nationality, sector and governorate for 2019

Con.Table (13) - Follow

Value: 1000 ID

القيمة :- ألف دينار

تابع- جدول (13) - يتبع

Governorate	Sector	Nationality	مجموع الأجور والمزايا Total	المزايا			الأجور									الجنسية	القطاع	المحافظة						
				مجموع	إناث	ذكور	المجموع			خدمات وتشغيل			إداريون											
							مجموع	إناث	ذكور	مجموع	إناث	ذكور	مجموع	إناث	ذكور									
																			Wages					
																			Services and operators			Aadministrative		
Total	Female	Male	Total	Female	Male	Total	Female	Male	Total	Female	Male													
Al-Muthanna	Private	Iraqis	57,000	0	0	0	57,000	6,600	50,400	31,200	6,600	24,600	25,800	0	25,800	العراقيين	خاص	المنشئ						
		Non Iraqis	0	0	0	0	0	0	0	0	0	0	0	0	0	غير العراقيين								
		Total	57,000	0	0	0	57,000	6,600	50,400	31,200	6,600	24,600	25,800	0	25,800	المجموع								
	Mixed	Iraqis	0	0	0	0	0	0	0	0	0	0	0	0	0	العراقيين	مختلط							
		Non Iraqis	0	0	0	0	0	0	0	0	0	0	0	0	0	غير العراقيين								
		Total	0	0	0	0	0	0	0	0	0	0	0	0	0	المجموع								
	Total	Iraqis	57,000	0	0	0	57,000	6,600	50,400	31,200	6,600	24,600	25,800	0	25,800	العراقيين	مجموع							
		Non Iraqis	0	0	0	0	0	0	0	0	0	0	0	0	0	غير العراقيين								
		Total	57,000	0	0	0	57,000	6,600	50,400	31,200	6,600	24,600	25,800	0	25,800	المجموع								
Thi-Qar	Private	Iraqis	73,650	0	0	0	73,650	2,000	71,650	41,400	2,000	39,400	32,250	0	32,250	العراقيين	خاص							
		Non Iraqis	32,400	0	0	0	32,400	9,000	23,400	26,400	6,000	20,400	6,000	3,000	3,000	غير العراقيين								
		Total	106,050	0	0	0	106,050	11,000	95,050	67,800	8,000	59,800	38,250	3,000	35,250	المجموع								
	Mixed	Iraqis	0	0	0	0	0	0	0	0	0	0	0	0	0	العراقيين	مختلط							
		Non Iraqis	0	0	0	0	0	0	0	0	0	0	0	0	0	غير العراقيين								
		Total	0	0	0	0	0	0	0	0	0	0	0	0	0	المجموع								
	Total	Iraqis	73,650	0	0	0	73,650	2,000	71,650	41,400	2,000	39,400	32,250	0	32,250	العراقيين	مجموع							
		Non Iraqis	32,400	0	0	0	32,400	9,000	23,400	26,400	6,000	20,400	6,000	3,000	3,000	غير العراقيين								
		Total	106,050	0	0	0	106,050	11,000	95,050	67,800	8,000	59,800	38,250	3,000	35,250	المجموع								

الأجور والمزايا المدفوعة للعاملين حسب الجنس والجنسية والقطاع والمحافظات للفنادق ومجمعات الإيواء السياحي لسنة 2019

Wages and benefits paid by gender, nationality, sector and governorate for 2019

Con.Table (13) - Follow

Value: 1000 ID

القيمة :- ألف دينار

تابع- جدول (13) - يتبع

Governorate	Sector	Nationality	مجموع الأجور والمزايا Total	المزايا			الأجور									الجنسية	القطاع	المحافظة
				المجموع			خدمات وتشغيل			إداريون								
				مجموع	إناث	ذكور	مجموع	إناث	ذكور	مجموع	إناث	ذكور	مجموع	إناث	ذكور			
				Advantages			Total			Wages								
										Services and operators			Aadministrative					
Total	Female	Male	Total	Female	Male	Total	Female	Male	Total	Female	Male							
Missan	Private	Iraqis	67,200	0	0	0	67,200	0	67,200	42,000	0	42,000	25,200	0	25,200	العراقيين	خاص	ميسان
		Non Iraqis	0	0	0	0	0	0	0	0	0	0	0	0	0	غير العراقيين		
		Total	67,200	0	0	0	67,200	0	67,200	42,000	0	42,000	25,200	0	25,200	المجموع		
	Mixed	Iraqis	0	0	0	0	0	0	0	0	0	0	0	0	0	العراقيين	مختلط	
		Non Iraqis	0	0	0	0	0	0	0	0	0	0	0	0	0	غير العراقيين		
		Total	0	0	0	0	0	0	0	0	0	0	0	0	0	المجموع		
	Total	Iraqis	67,200	0	0	0	67,200	0	67,200	42,000	0	42,000	25,200	0	25,200	العراقيين	مجموع	
		Non Iraqis	0	0	0	0	0	0	0	0	0	0	0	0	0	غير العراقيين		
		Total	67,200	0	0	0	67,200	0	67,200	42,000	0	42,000	25,200	0	25,200	المجموع		
Al-Basrah	Private	Iraqis	1,297,908	17,000	0	17,000	1,280,908	66,444	1,214,464	760,464	0	760,464	520,444	66,444	454,000	العراقيين	خاص	البيصرة
		Non Iraqis	233,700	1,500	900	600	232,200	36,600	195,600	99,600	0	99,600	132,600	36,600	96,000	غير العراقيين		
		Total	1,531,608	18,500	900	17,600	1,513,108	103,044	1,410,064	860,064	0	860,064	653,044	103,044	550,000	المجموع		
	Mixed	Iraqis	0	0	0	0	0	0	0	0	0	0	0	0	0	العراقيين	مختلط	
		Non Iraqis	0	0	0	0	0	0	0	0	0	0	0	0	0	غير العراقيين		
		Total	0	0	0	0	0	0	0	0	0	0	0	0	0	المجموع		
	Total	Iraqis	1,297,908	17,000	0	17,000	1,280,908	66,444	1,214,464	760,464	0	760,464	520,444	66,444	454,000	العراقيين	مجموع	
		Non Iraqis	233,700	1,500	900	600	232,200	36,600	195,600	99,600	0	99,600	132,600	36,600	96,000	غير العراقيين		
		Total	1,531,608	18,500	900	17,600	1,513,108	103,044	1,410,064	860,064	0	860,064	653,044	103,044	550,000	المجموع		

الأجور والمزايا المدفوعة للعاملين حسب الجنس والجنسية والقطاع والمحافظات للفنادق ومجمعات الإيواء السياحي لسنة 2019

Wages and benefits paid by gender, nationality, sector and governorate for 2019

Con.Table (13)

Value: 1000 ID

القيمة :-ألف دينار

تابع- جدول (13)

Sector	Nationality	مجموع الأجور والمزايا Total	المزايا			الأجور									الجنسية	القطاع
			المجموع			خدمات وتشغيل			إداريون							
			مجموع	إناث	ذكور	مجموع	إناث	ذكور	مجموع	إناث	ذكور	مجموع	إناث	ذكور		
			Advantages			Total			Wages							
									Services and operators			Aadministrative				
Total	Female	Male	Total	Female	Male	Total	Female	Male	Total	Female	Male	Total	Female	Male		
Private	Iraqis	46,258,536	1,000,344	85,899	914,445	45,258,192	4,773,025	40,485,167	23,917,769	2,404,052	21,513,717	21,340,423	2,368,973	18,971,450	العراقيين	خاص
	Non Iraqis	25,809,740	179,205	53,136	126,069	25,630,535	3,455,096	22,175,439	19,131,488	2,594,092	16,537,396	6,499,047	861,004	5,638,043	غير العراقيين	
	Total	72,068,276	1,179,549	139,035	1,040,514	70,888,727	8,228,121	62,660,606	43,049,257	4,998,144	38,051,113	27,839,470	3,229,977	24,609,493	المجموع	
Public	Iraqis	1,046,400	0	0	0	1,046,400	59,400	987,000	756,600	0	756,600	289,800	59,400	230,400	العراقيين	عام
	Non Iraqis	14,400	0	0	0	14,400	0	14,400	14,400	0	14,400	0	0	0	غير العراقيين	
	Total	1,060,800	0	0	0	1,060,800	59,400	1,001,400	771,000	0	771,000	289,800	59,400	230,400	المجموع	
Mixed	Iraqis	7,091,900	1,796,253	557,623	1,238,630	5,295,647	664,131	4,631,516	1,563,362	226,994	1,336,368	3,732,285	437,137	3,295,148	العراقيين	مختلط
	Non Iraqis	642,510	27,700	14,100	13,600	614,810	32,750	582,060	542,510	16,650	525,860	72,300	16,100	56,200	غير العراقيين	
	Total	7,734,410	1,823,953	571,723	1,252,230	5,910,457	696,881	5,213,576	2,105,872	243,644	1,862,228	3,804,585	453,237	3,351,348	المجموع	
Total	Iraqis	54,396,836	2,796,597	643,522	2,153,075	51,600,239	5,496,556	46,103,683	26,237,731	2,631,046	23,606,685	25,362,508	2,865,510	22,496,998	العراقيين	مجموع
	Non Iraqis	26,466,650	206,905	67,236	139,669	26,259,745	3,487,846	22,771,899	19,688,398	2,610,742	17,077,656	6,571,347	877,104	5,694,243	غير العراقيين	
	Total	80,863,486	3,003,502	710,758	2,292,744	77,859,984	8,984,402	68,875,582	45,926,129	5,241,788	40,684,341	31,933,855	3,742,614	28,191,241	المجموع	

قيمة المزايا العينية المدفوعة للعاملين حسب المحافظة للفنادق ومجمعات الايواء السياحي لسنة 2019

Value of benefits in-kind paid to employeers by governorate for 2019

جدول (14) القيمة :- الف دينار Value: 1000 ID Table . (14)

Governorate	المجموع	اخرى	نقل	ملابس	سكن	طعام	اسم المحافظة
	Total	Other	Transportation	Clothes	Accomodation	Food	
Duhouk	393,165	9,340	12,890	22,760	66,410	281,765	دهوك
Nineveh	4,650	0	0	150	0	4,500	نينوى
Sulaimania	2,488,317	146,073	53,777	2,292	578,762	1,707,413	السليمانية
Kirkuk	28,064	350	0	420	7,220	20,074	كركوك
Erbil	11,133,532	13,196	208,321	134,203	3,977,530	6,800,282	اربيل
Diala	150	0	0	150	0	0	ديالى
Al-Anbar	1,400	0	0	0	800	600	الانبار
Baghdad	3,432,537	11,300	425,238	79,741	1,100,340	1,815,918	بغداد
Babylon	20,060	0	0	0	0	20,060	بابل
Kerbela	2,015,972	0	40,123	120,396	30,000	1,825,453	كربلاء
Wasit	0	0	0	0	0	0	واسط
Salah Al-Deen	41,850	0	0	4,650	0	37,200	صلاح الدين
Al-Najaf	634,502	0	0	26,122	196,466	411,914	النجف
Al-Qadisiya	10,750	0	0	950	0	9,800	القادسية
A-Muthanna	8,095	0	0	175	0	7,920	المتن
Thi-Qar	9,000	0	0	8,400	0	600	ذي قار
Missan	0	0	0	0	0	0	ميسان
Al-Basrah	329,090	0	700	7,450	95,200	225,740	البصرة
Grand total	20,551,134	180,259	741,049	407,859	6,052,728	13,169,239	المجموع العام

قيمة المساهمة المنشأة لصالح العاملين حسب المحافظة للفنادق ومجمعات الايواء السياحي لسنة 2019

Value of contribution for workers interest by governorate for 2019

Table . (15)

Value:1000 ID

القيمة : الف دينار

جدول (15)

Governorate	المجموع	اخرى	تامين علي الحياة	تامين صحي	ضمان اجتماعي	اسم المحافظة
	Total	Other	Life insurance	Health	Social insurance	
Duhok	93,495	240	0	172	93,083	دهوك
Nineveh	32,640	0	0	0	32,640	نينوى
Sulaimania	422,948	0	0	0	422,948	السليمانية
Kirkuk	16,200	0	0	0	16,200	كركوك
Erbil	2,336,752	602,058	0	35,607	1,699,087	اربييل
Diala	0	0	0	0	0	ديالى
Al-Anbar	0	0	0	0	0	الانبار
Baghdad	1,629,596	15,360	151,200	27,900	1,435,136	بغداد
Babylon	9,036	0	0	0	9,036	بابل
Kerbela	669,512	0	0	4,367	665,145	كربلاء
Wasit	120	0	0	0	120	واسط
Salah Al-Deen	0	0	0	0	0	صلاح الدين
Najaf	207,295	0	0	0	207,295	النجف
Al-Qadisiya	2,940	0	0	0	2,940	القادسية
Al-Muthanna	0	0	0	0	0	المتن
Thi-Qar	5,320	0	0	2,150	3,170	ذي قار
Missan	700	0	0	0	700	ميسان
Al-Basrah	84,549	0	0	0	84,549	البصرة
Grand total	5,511,103	617,658	151,200	70,196	4,672,049	المجموع العام

قيمة المشتريات والمبيعات والمخزون السلعي حسب المجموعة السلعية والمحافظات للفنادق ومجمعات الايواء السياحي لسنة 2019

Value of Purchases, sales and commodity inventory by commodity and governorate for 2019

Con.Table . (16)

Value: 1000 ID

القيمة :- الف الدينار

جدول (16) - يتبع

Governorate	Commodity	خزين اخر مدة	مبيعات	مشتريات	خزين اول مدة	السلع	المحافظة
		Ending inventory	Sales	Purchases	Beginning inventory		
Duhouk	Food staff	34,581	1,877,278	1,426,036	40,536	مواد غذائية	دهوك
	Cigarettes	262	8,996	5,508	452	سكاير	
	Hukah honeyed	973	70,451	18,047	915	نركيلة ومعمل	
	Soft drinks	1,120	33,445	16,219	860	مشروبات غازية	
	Alcoholic beverages	20,100	446,023	185,259	9,900	مشروبات كحولية	
	Beer	6,280	597,729	210,353	5,500	بيرة	
	Mineral water	9,547	252,834	225,642	10,479	مياة معدنية	
	Other	5,600	55,655	22,559	4,800	اخرى	
	Total	78,463	3,342,411	2,109,623	73,442	المجموع	
Nineveh*	Food staff	0	0	18,183	0	مواد غذائية	نينوى*
	Cigarettes	0	0	0	0	سكاير	
	Hukah honeyed	0	0	0	0	نركيلة ومعمل	
	Soft drinks	0	0	4,680	0	مشروبات غازية	
	Alcoholic beverages	0	0	0	0	مشروبات كحولية	
	Beer	0	0	0	0	بيرة	
	Mineral water	0	0	6,860	0	مياة معدنية	
	Other	0	0	0	0	اخرى	
	Total	0	0	29,723	0	المجموع	
Sulaimania	Food staff	166,820	9,190,799	4,465,348	177,543	مواد غذائية	السليمانية
	Cigarettes	4,850	82,900	40,614	6,500	سكاير	
	Hukah honeyed	20,425	1,570,200	467,840	25,900	نركيلة ومعمل	
	Soft drinks	20,950	525,555	202,046	22,550	مشروبات غازية	
	Alcoholic beverages	98,300	9,322,689	3,962,326	90,800	مشروبات كحولية	
	Beer	58,830	4,527,548	1,957,879	65,000	بيرة	
	Mineral water	67,302	269,968	1,047,923	72,504	مياة معدنية	
	Other	1,250	192,000	93,000	1,150	اخرى	
	Total	438,727	25,681,659	12,236,976	461,947	المجموع	

قيمة المشتريات والمبيعات والمخزون السلعي حسب المجموعة السلعية والمحافظه للفنادق ومجمعات الايواء السياحي لسنة 2019

Value of Purchases, sales and commodity inventory by commodity and governorate for 2019

Con.Table . (16)- Follow

Value: 1000 ID

القيمة :- الف دينار

تابع جدول (16) - يتبع

Governorate	Commodity	خزين اخر مدة	مبيعات	مشتريات	خزين اول مدة	السلع	المحافظة
		Ending inventory	Sales	Purchases	Beginning inventory		
Kirkuk	Food staff	0	3,000	5,490	0	مواد غذائية	كركوك
	Cigarettes	0	0	0	0	سكاير	
	Hukah honeyed	0	0	0	0	نركيلة ومعمل	
	Soft drinks	0	0	0	0	مشروبات غازية	
	Alcoholic beverages	0	0	0	0	مشروبات كحولية	
	Beer	0	0	0	0	بيرة	
	Mineral water	0	1,500	5,850	0	مياة معدنية	
	Other	0	0	0	0	اخرى	
	Total	0	4,500	11,340	0	المجموع	
Erbil	Food staff	314,731	16,126,230	12,986,571	384,794	مواد غذائية	اربيل
	Cigarettes	97,070	222,090	154,183	14,867	سكاير	
	Hukah honeyed	15,155	1,357,536	492,626	27,300	نركيلة ومعمل	
	Soft drinks	28,647	925,328	390,440	34,339	مشروبات غازية	
	Alcoholic beverages	49,564	2,561,658	1,504,657	80,334	مشروبات كحولية	
	Beer	41,636	1,236,313	695,247	37,879	بيرة	
	Mineral water	35,765	673,096	738,518	45,831	مياة معدنية	
	Other	487	0	14,040	487	اخرى	
	Total	583,055	23,102,251	16,976,282	625,831	المجموع	
Al-Anbar	Food staff	0	0	35,488	0	مواد غذائية	الانبار*
	Cigarettes	0	0	0	0	سكاير	
	Hukah honeyed	0	0	0	0	نركيلة ومعمل	
	Soft drinks	0	0	0	0	مشروبات غازية	
	Alcoholic beverages	0	0	0	0	مشروبات كحولية	
	Beer	0	0	0	0	بيرة	
	Mineral water	0	0	60,000	0	مياة معدنية	
	Other	0	0	0	0	اخرى	
	Total	0	0	95,488	0	المجموع	

قيمة المشتريات والمبيعات والمخزون السلعي حسب المجموعة السلعية والمحافظه للفنادق ومجمعات الايواء السياحي لسنة 2019

Value of Purchases, sales and commodity inventory by commodity and governorate for 2019

Con.Table . (16)- Follow

Value: 1000 ID

القيمة :- الف دينار

تابع جدول (16) - يتبع

Governorate	Commodity	خزين اخر مدة	مبيعات	مشتريات	خزين اول مدة	السلع	المحافظة
		Ending inventory	Sales	Purchases	Beginning inventory		
Baghdad	Food staff	161,163	3,767,013	3,590,549	246,121	مواد غذائية	بغداد
	Cigarettes	0	0	0	0	سكاير	
	Hukah honeyed	12,758	163,752	16,248	137,035	نركيلة ومعمل	
	Soft drinks	9,433	228,428	314,481	11,610	مشروبات غازية	
	Alcoholic beverages	0	0	0	0	مشروبات كحولية	
	Beer	0	0	0	0	بيرة	
	Mineral water	30,284	544,004	167,322	78,413	مياة معدنية	
	Other	16,360	44,736	15,390	20,400	اخرى	
	Total	229,998	4,747,933	4,103,990	493,579	المجموع	
**Babylon	Food staff	0	0	16,097	0	مواد غذائية	بابل
	Cigarettes	0	0	0	0	سكاير	
	Hukah honeyed	0	0	0	0	نركيلة ومعمل	
	Mineral water	0	0	0	0	مشروبات غازية	
	Soft drinks	0	0	0	0	مشروبات كحولية	
	Beer	0	0	0	0	بيرة	
	Alcoholic beverages	0	0	6,375	0	مياة معدنية	
	Other	0	0	0	0	اخرى	
	Total	0	0	22,472	0	المجموع	
Kerbela	Food staff	0	482,108	496,222	0	مواد غذائية	كربلاء
	Cigarettes	0	17,020	16,210	0	سكاير	
	Hukah honeyed	0	0	0	0	نركيلة ومعمل	
	Soft drinks	0	66,532	87,449	0	مشروبات غازية	
	Alcoholic beverages	0	0	0	0	مشروبات كحولية	
	Beer	0	0	0	0	بيرة	
	Mineral water	0	2,183,287	2,079,350	0	مياة معدنية	
	Other	0	0	0	0	اخرى	
	Total	0	2,748,947	2,679,231	0	المجموع	

قيمة المشتريات والمبيعات والمخزون السلعي حسب المجموعة السلعية والمحافظات للفنادق ومجمعات الايواء السياحي لسنة 2019

Value of Purchases, sales and commodity inventory by commodity and governorate for 2019

Con.Table . (16)- Follow

Value: 1000 ID

القيمة :- الف دينار

تابع جدول (16) - يتبع

Governorate	Commodity	خزين اخر مدة	مبيعات	مشتريات	خزين اول مدة	السلع	المحافظة
		Ending inventory	Sales	Purchases	Beginning inventory		
Salah Al-Deen*	Food staff	0	0	10,250	0	مواد غذائية	صلاح الدين*
	Cigarettes	0	0	0	0	سكاير	
	Hukah honeyed	0	0	0	0	تركيلة ومعمل	
	Soft drinks	0	0	0	0	مشروبات غازية	
	Alcoholic beverages	0	0	0	0	مشروبات كحولية	
	Beer	0	0	0	0	بيرة	
	Mineral water	0	0	3,600	0	مياة معدنية	
	Other	0	0	0	0	اخرى	
	Total	0	0	13,850	0	المجموع	
Najaf	Food staff	0	0	576,927	0	مواد غذائية	النجف
	Cigarettes	0	0	0	0	سكاير	
	Hukah honeyed	0	0	0	0	تركيلة ومعمل	
	Soft drinks	0	0	15,400	0	مشروبات غازية	
	Alcoholic beverages	0	0	0	0	مشروبات كحولية	
	Beer	0	0	0	0	بيرة	
	Mineral water	0	0	371,028	0	مياة معدنية	
	Other	0	0	0	0	اخرى	
	Total	0	0	963,355	0	المجموع	
Al-Qadisiya	Food staff	0	0	33,505	0	مواد غذائية	القادسية*
	Cigarettes	0	0	0	0	سكاير	
	Hukah honeyed	0	0	0	0	تركيلة ومعمل	
	Soft drinks	0	0	0	0	مشروبات غازية	
	Alcoholic beverages	0	0	0	0	مشروبات كحولية	
	Beer	0	0	0	0	بيرة	
	Mineral water	400	0	16,000	450	مياة معدنية	
	Other	0	0	0	0	اخرى	
	Total	400	0	49,505	450	المجموع	

قيمة المشتريات والمبيعات والمخزون السلعي حسب المجموعة السلعية والمحافظه للفنادق ومجمعات الايواء السياحي لسنة 2019

Value of Purchases, sales and commodity inventory by commodity and governorate for 2019

Table . (16)- Follow Value: 1000 ID القيمة :- الف دينار تابع جدول (16)

Governorate	Commodity	خزين اخر مدة	مبيعات	مشتريات	خزين اول مدة	السلع	المحافظة
		Ending inventory	Sales	Purchases	Beginning inventory		
Thi-Qar	Food staff	0	0	5,898	0	مواد غذائية	ذي قار
	Cigarettes	0	0	0	0	سكاير	
	Hukah honeyed	0	0	0	0	نركيلة ومعمل	
	Soft drinks	0	0	0	0	مشروبات غازية	
	Alcoholic beverages	0	0	0	0	مشروبات كحولية	
	Beer	0	0	0	0	بيرة	
	Mineral water	0	0	3,200	0	مياة معدنية	
	Other	0	0	0	0	اخرى	
	Total	0	0	9,098	0	المجموع	
Al-Basrah	Food staff	11,570	1,428,929	996,187	7,252	مواد غذائية	البيصرة
	Cigarettes	1,000	4,387	2,750	1,950	سكاير	
	Hukah honeyed	1,390	43,487	17,735	130	نركيلة ومعمل	
	Soft drinks	7,773	47,185	29,885	8,029	مشروبات غازية	
	Alcoholic beverages	0	0	0	0	مشروبات كحولية	
	Beer	0	0	0	0	بيرة	
	Mineral water	5,450	95,858	59,869	5,155	مياة معدنية	
	Other	2,955	22,820	40,665	1,050	اخرى	
	Total	30,138	1,642,666	1,147,091	23,566	المجموع	
Grand total	Food staff	688,865	32,875,357	24,662,751	856,246	مواد غذائية	المجموع العام
	Cigarettes	103,182	335,393	219,265	23,769	سكاير	
	Hukah honeyed	50,701	3,205,426	1,012,496	191,280	نركيلة ومعمل	
	Soft drinks	67,923	1,826,473	1,060,600	77,388	مشروبات غازية	
	Alcoholic beverages	167,964	12,330,370	5,652,242	181,034	مشروبات كحولية	
	Beer	106,746	6,361,590	2,863,479	108,379	بيرة	
	Mineral water	148,748	4,020,547	4,791,537	212,832	مياة معدنية	
	Other	26,652	315,211	185,654	27,887	اخرى	
	Total	1,360,781	61,270,367	40,448,024	1,678,815	المجموع	

**note :- governorates that not mentioned does not have restaurants belonging to the hotels

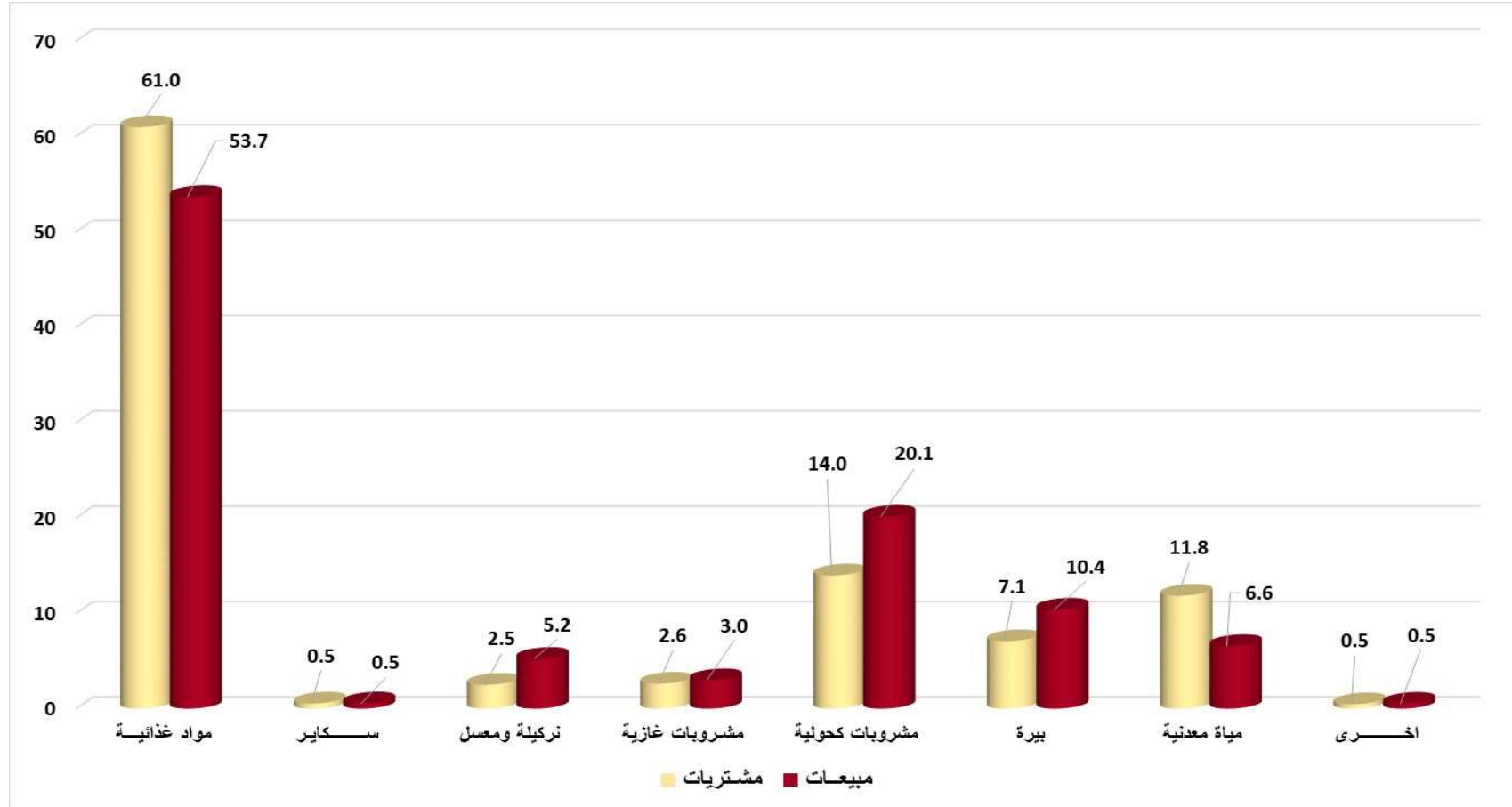
**ملاحظة :- المحافظات الغير مذكورة لا يوجد مطاعم تابعة لادارات الفنادق

*note :- governorates provide breakfast for free

ملاحظة* :- المحافظات التي تقدم وجبة افطار مجانية

شكل (7) النسبة المئوية لقيمة المشتريات والمبيعات حسب المجموعة السلعية للفنادق ومجمعات الايواء السياحي لسنة 2019

Figure (7): Percentage of the value of purchases and sales by commodity group for hotels and tourist accommodation complexes for the year 2019



قيمة وكمية المشتريات للمواد الغذائية الرئيسية حسب المحافظة والقطاع والمادة للفنادق ومجمعات الايواء السياحي لسنة 2019

Value and quantity of main food staff purchase by governorate, sector and material for hotels and tourist accommodation complexes for 2019

Table . (17) . Follow

Value: 1000 ID

القيمة :- الف الدينار

جدول (17) يتبع

Governorate	Item	مجموع		القطاع						وحدة القياس	المادة	المحافظة
		القيمة	الكمية	مختلط		خاص		عام				
				القيمة	الكمية	القيمة	الكمية	القيمة	الكمية	القيمة		
		Total		sector						Unit of measurement		
Value	Quantity	Mixed		Private		Public						
		Value	Quantity	Value	Quantity	Value	Quantity	Value	Quantity			
Duhok	Rice	32937	16929	4312	3450	28625	13479	0	0	KILO	الرز	دهوك
	Eggs	67724	14323	2486	713	65238	13610	0	0	طبقة	بيض الماندة	
	Chicken	62189	29419	6895	4597	55294	24822	0	0	KILO	لحوم الدجاج	
	River fish	31254	5296	6198	1127	25056	4169	0	0	KILO	اسماك نهريّة	
	Marine fish	300	0	0	0	300	0	0	0	KILO	اسماك بحرية	
	Red meat	252803	22634	63518	4886	189285	17748	0	0	KILO	لحوم حمراء	
	Milk and milk products	245935	36569	9375	2343	236560	34226	0	0	KILO	حليب ومنتجاته	
	Non- canned dates	690	210	0	0	690	210	0	0	KILO	تمور غير معلبة	
	Potato	35662	30638	2307	2885	33355	27753	0	0	KILO	بطاطا	
	Mineral water	63863	189737	2345	3610	61518	186127	0	0	LTR	مياه معدنية	
	Sugar	43382	6853	1893	270	41489	6583	0	0	KILO	سكر	
	Tea	67082	32116	9375	4687	57707	27429	0	0	KILO	شاي وقهوة	
	Vegetarian fat and oil	9417	4050	1550	387	7867	3663	0	0	KILO	دهون وزيوت نباتية	
	Tomato paste	1616	5387	169	1352	1447	4035	0	0	KILO	معجون طماطة	
	Soft drink	98028	749514	3921	34797	94107	714717	0	0	BOX	مشروبات غازية	
	Beer	26051	20556	1776	1757	24275	18799	0	0	BOX	بيرة	
	Alcohol beverages	180436	70178	21451	7434	158985	62744	0	0	BOX	مشروبات كحولية	
	Cigarettes	134089	67365	20283	8113	113806	59252	0	0	GROS	سيكاير بانواعها	

قيمة وكمية المشتريات للمواد الغذائية الرئيسية حسب المحافظة والقطاع والمادة للفنادق ومجمعات الايواء السياحي لسنة 2019

Value and quantity of main food staff purchase by governorate, sector and material for hotels and tourist accommodation complexes for 2019

Con. Table (17) . Follow

Value: 1000 ID

القيمة :- الف دينار

تابع جدول (17) يتبع

Governorate	Item	مجموع		القطاع						وحدة القياس	المادة	المحافظة
		القيمة	الكمية	مختلط		خاص		عام				
				القيمة	الكمية	القيمة	الكمية	القيمة	الكمية	القيمة	الكمية	
		Total		sector						Unit of measurement		
				Mixed		Private		Public				
Value	Quantity	Value	Quantity	Value	Quantity	Value	Quantity					
	Other	0	0	0	0	0	0	0	0		مواد اخرى	
	Total	2109623	2209566	293978	326923	1815645	1882643	0	0		المجموع	
Nineveh	Rice	0	0	0	0	0	0	0	0	KILO	الرز	نينوى
	Eggs	800	200	800	200	0	0	0	0	طبيقة	بيض المائدة	
	Chicken	0	0	0	0	0	0	0	0	KILO	لحوم الدجاج	
	River fish	0	0	0	0	0	0	0	0	KILO	اسماك نهريه	
	Marine fish	0	0	0	0	0	0	0	0	KILO	اسماك بحرية	
	Red meat	0	0	0	0	0	0	0	0	KILO	لحوم حمراء	
	Milk and milk products	5400	2700	5400	2700	0	0	0	0	KILO	حليب ومنتجاته	
	Non- canned dates	0	0	0	0	0	0	0	0	KILO	تمور غير معلبه	
	Potato	0	0	0	0	0	0	0	0	KILO	بطاطا	
	Mineral water	6860	30300	4900	20500	1960	9800	0	0	LTR	مياه معدنية	
	Sugar	3835	5050	3240	4200	595	850	0	0	KILO	سكر	
	Tea	3468	488	3144	434	324	54	0	0	KILO	شاي وقهوة	
	Vegetarian fat and oil	0	0	0	0	0	0	0	0	KILO	دهون وزيت نباتية	
	Tomato paste	0	0	0	0	0	0	0	0	KILO	معجون طماطة	
	Soft drink	4680	720	4680	720	0	0	0	0	BOX	مشروبات غازية	

قيمة وكمية المشتريات للمواد الغذائية الرئيسية حسب المحافظة والقطاع والمادة للفنادق ومجمعات الايواء السياحي لسنة 2019

Value and quantity of main food staff purchase by governorate, sector and material for hotels and tourist accommodation complexes for 2019

Con. Table (17) . Follow

Value: 1000 ID

القيمة :- الف دينار

تابع جدول (17) بيتبع

Governorate	Item	مجموع		القطاع						وحدة القياس	المادة	المحافظة
		القيمة	الكمية	مختلط		خاص		عام				
				القيمة	الكمية	القيمة	الكمية	القيمة	الكمية	القيمة		
		Total		sector						Unit of measurement		
				Mixed		Private		Public				
Value	Quantity	Value	Quantity	Value	Quantity	Value	Quantity					
	Beer	0	0	0	0	0	0	0	0	BOX	بيرة	
	Alcohol beverages	0	0	0	0	0	0	0	0	BOX	مشروبات كحولية	
	Cigarettes	0	0	0	0	0	0	0	0	GROS	سيكاير بانواعها	
	Flour	0	0	0	0	0	0	0	0	KILO	الطحين	
	all kinds of loaf and bread	3600	36000	3600	36000	0	0	0	0	KILO	صمون وخبز بانواعه	
	Bean	0	0	0	0	0	0	0	0	KILO	فاصوليا	
	Lentil	1080	720	1080	720	0	0	0	0	KILO	عدس	
	Chick-pea	0	0	0	0	0	0	0	0	KILO	حمص	
	Other of Legumes	0	0	0	0	0	0	0	0	KILO	انواع اخرى من البقوليات	
	Fruits	0	0	0	0	0	0	0	0	KILO	الفواكه بانواعها	
	Vegetables	0	0	0	0	0	0	0	0	KILO	الخضروات بانواعها	
	Cnner juice	0	0	0	0	0	0	0	0		عصائر معلبة	
	Sweet and pastry	0	0	0	0	0	0	0	0	KILO	حلويات ومعجنات	
	Hukah honeyed	0	0	0	0	0	0	0	0		نركيلة ومعدل	
	Other	0	0	0	0	0	0	0	0		مواد اخرى	
	Total	29723	76178	26844	65474	2879	10704	0	0		المجموع	

قيمة وكمية المشتريات للمواد الغذائية الرئيسية حسب المحافظة والقطاع والمادة للفنادق ومجمعات الايواء السياحي لسنة 2019

Value and quantity of main food staff purchase by governorate, sector and material for hotels and tourist accommodation complexes for 2019

Con. Table (17) . Follow

Value: 1000 ID

القيمة :- الف دينار

تابع جدول (17) يتبع

Governorate	Item	مجموع		القطاع						وحدة القياس	المادة	المحافظة
		القيمة	الكمية	مختلط		خاص		عام				
				القيمة	الكمية	القيمة	الكمية	القيمة	الكمية	القيمة		
		Total		sector						Unit of measurement		
				Mixed		Private		Public				
Value	Quantity	Value	Quantity	Value	Quantity	Value	Quantity					
Sulaimania	Rice	164534	111217	0	0	164534	111217	0	0	KILO	الرز	السليمانية
	Eggs	267731	125339	0	0	267731	125339	0	0	طبقة	بيض المائدة	
	Chicken	290581	118075	0	0	290581	118075	0	0	KILO	لحوم الدجاج	
	River fish	115743	20112	0	0	115743	20112	0	0	KILO	اسماك نهريّة	
	Marine fish	59685	19650	0	0	59685	19650	0	0	KILO	اسماك بحرية	
	Red meat	621936	72129	0	0	621936	72129	0	0	KILO	لحوم حمراء	
	Milk and milk products	514954	192188	0	0	514954	192188	0	0	KILO	حليب ومنتجاته	

قيمة وكمية المشتريات للمواد الغذائية الرئيسية حسب المحافظة والقطاع والمادة للفنادق ومجمعات الايواء السياحي لسنة 2019

Value and quantity of main food staff purchase by governorate, sector and material for hotels and tourist accommodation complexes for 2019

Con. Table (17) . Follow

Value: 1000 ID

القيمة :- الف دينار

تابع جدول (17) يتبع

Governorate	Item	مجموع		القطاع						وحدة القياس	المادة	المحافظة
		القيمة	الكمية	مختلط		خاص		عام				
				القيمة	الكمية	القيمة	الكمية	القيمة	الكمية	القيمة		
		Total		sector						Unit of measurement		
				Mixed		Private		Public				
Value	Quantity	Value	Quantity	Value	Quantity	Value	Quantity					
	Non- canned dates	5495	1355	0	0	5495	1355	0	0	KILO	تمور غير معلبه	
	Potato	38684	55333	0	0	38684	55333	0	0	KILO	بطاطا	
	Mineral water	113423	129698	0	0	113423	129698	0	0	LTR	مياه معدنية	
	Sugar	323346	63585	0	0	323346	63585	0	0	KILO	سكر	
	Tea	164882	118150	0	0	164882	118150	0	0	KILO	شاي وقهوة	
	Vegetarian fat and oil	47672	25891	0	0	47672	25891	0	0	KILO	دهون وزيوت نباتية	
	Tomato paste	77153	102850	0	0	77153	102850	0	0	KILO	معجون طماطة	
	Soft drink	350861	2801360	0	0	350861	2801360	0	0	BOX	مشروبات غازية	
	Beer	170647	120330	0	0	170647	120330	0	0	BOX	بيرة	
	Alcohol beverages	602905	336690	0	0	602905	336690	0	0	BOX	مشروبات كحولية	
	Cigarettes	307065	269914	0	0	307065	269914	0	0	GROS	سيكاير بأنواعها	
	Flour	53175	41975	0	0	53175	41975	0	0	KILO	الطحين	

قيمة وكمية المشتريات للمواد الغذائية الرئيسية حسب المحافظة والقطاع والمادة للفنادق ومجمعات الايواء السياحي لسنة 2019

Value and quantity of main food staff purchase by governorate, sector and material for hotels and tourist accommodation complexes for 2019

Con. Table (17) . Follow

Value: 1000 ID

القيمة :- الف دينار

تابع جدول (17) يتبع

Governorate	Item	مجموع		القطاع						وحدة القياس	المادة	المحافظة
		القيمة	الكمية	مختلط		خاص		عام				
				القيمة	الكمية	القيمة	الكمية	القيمة	الكمية	القيمة		
		Total		sector						Unit of measurement		
Value	Quantity	Mixed		Private		Public						
		Value	Quantity	Value	Quantity	Value	Quantity	Value	Quantity			
	all kinds of loaf and bread	174870	34015	0	0	174870	34015	0	0	KILO	صمون وخبز بأنواعه	
	Bean	0	0	0	0	0	0	0	0	KILO	فاصوليا	
	Lentil	1047923	4739985	0	0	1047923	4739985	0	0	KILO	عدس	
	Chick-pea	202046	63040	0	0	202046	63040	0	0	KILO	حمص	
	Other of Legumes	1957879	57512	0	0	1957879	57512	0	0	KILO	انواع اخرى من البقوليات	
	Fruits	3962326	39983	0	0	3962326	39983	0	0	KILO	الفواكه بأنواعها	
	Vegetables	40614	1692	0	0	40614	1692	0	0	KILO	الخضروات بأنواعها	
	Cnnd juice	467840	59194	0	0	467840	59194	0	0		عصائر معلبة	
	Sweet and pastry	93006	9150	0	0	93006	9150	0	0	KILO	حلويات ومعجنات	
	Hukah honeyed	0	0	0	0	0	0	0	0		نركيلة ومعسل	
	Other	0	0	0	0	0	0	0	0		مواد اخرى	
	Total	12236976	9730412	0	0	12236976	9730412	0	0		المجموع	
Kirkuk	Rice	0	0	0	0	0	0	0	0	KILO	الرز	كركوك
	Eggs	0	0	0	0	0	0	0	0	طبقة	بيض المائدة	
	Chicken	0	0	0	0	0	0	0	0	KILO	لحوم الدجاج	
	River fish	0	0	0	0	0	0	0	0	KILO	اسماك نهريه	
	Marine fish	0	0	0	0	0	0	0	0	KILO	اسماك بحرية	
	Red meat	0	0	0	0	0	0	0	0	KILO	لحوم حمراء	
	milk and milk products	0	0	0	0	0	0	0	0	KILO	حليب ومنتجاته	
	Non- canned dates	0	0	0	0	0	0	0	0	KILO	تمور غير معلبه	
	Potato	0	0	0	0	0	0	0	0	KILO	بطاطا	
	Mineral water	5850	10240161	0	0	5850	10240161	0	0	LTR	مياه معدنية	
	Sugar	2274	2285	0	0	2274	2285	0	0	KILO	سكر	

قيمة وكمية المشتريات للمواد الغذائية الرئيسية حسب المحافظة والقطاع والمادة للفنادق ومجمعات الايواء السياحي لسنة 2019

Value and quantity of main food staff purchase by governorate, sector and material for hotels and tourist accommodation complexes for 2019

Con. Table (17) . Follow

Value: 1000 ID

القيمة :- الف دينار

تابع جدول (17) يتبع

Governorate	Item	مجموع		القطاع						وحدة القياس	المادة	المحافظة
		القيمة	الكمية	مختلط		خاص		عام				
				القيمة	الكمية	القيمة	الكمية	القيمة	الكمية	القيمة		
		Total		sector						Unit of measurement		
				Mixed		Private		Public				
Value	Quantity	Value	Quantity	Value	Quantity	Value	Quantity					
	Tea	3216	475	0	0	3216	475	0	0	KILO	شاي وقهوة	
	Vegetarian fat and oil	0	0	0	0	0	0	0	0	KILO	دهون وزيت نباتية	
	Tomato paste	0	0	0	0	0	0	0	0	KILO	معجون طماطة	
	Soft drink	0	0	0	0	0	0	0	0	BOX	مشروبات غازية	
	Beer	0	0	0	0	0	0	0	0	BOX	بيرة	
	Alcohol beverages	0	0	0	0	0	0	0	0	BOX	مشروبات كحولية	
	Cigarettes	0	0	0	0	0	0	0	0	GROS	سيكاير بانواعها	
	Flour	0	0	0	0	0	0	0	0	KILO	الطحين	
	all kinds of loaf and bread	0	0	0	0	0	0	0	0	KILO	صمون وخبز بانواعه	
	Bean	0	0	0	0	0	0	0	0	KILO	فاصوليا	
	Lentil	0	0	0	0	0	0	0	0	KILO	عدس	
	Chick-pea	0	0	0	0	0	0	0	0	KILO	حمص	
	Other of Legumes	0	0	0	0	0	0	0	0	KILO	انواع اخرى من البقوليات	
	Fruits	0	0	0	0	0	0	0	0	KILO	الفواكه بانواعها	
	Vegetables	0	0	0	0	0	0	0	0	KILO	الخضروات بانواعها	
	Canned juice	0	0	0	0	0	0	0	0		عصائر معلبة	
	Sweet and pastry	0	0	0	0	0	0	0	0	KILO	حلويات ومعجنات	
	Hukah honeyed	0	0	0	0	0	0	0	0		نركيلة ومعسل	
	Other	0	0	0	0	0	0	0	0		مواد اخرى	
	Total	11340	10242921	0	0	11340	10242921	0	0		المجموع	

قيمة وكمية المشتريات للمواد الغذائية الرئيسية حسب المحافظة والقطاع والمادة للفنادق ومجمعات الايواء السياحي لسنة 2019

Value and quantity of main food staff purchase by governorate, sector and material for hotels and tourist accommodation complexes for 2019

Con. Table (17) . Follow

Value: 1000 ID

القيمة :- الف دينار

تابع جدول (17) يتبع

Governorate	Item	مجموع		القطاع						وحدة القياس	المادة	المحافظة
		القيمة	الكمية	مختلط		خاص		عام				
				القيمة	الكمية	القيمة	الكمية	القيمة	الكمية	القيمة		
		Total		sector						Unit of measurement		
		Value	Quantity	Mixed		Private		Public				
Value	Quantity			Value	Quantity	Value	Quantity					
Erbil	Rice	368684	166233	0	0	368684	166233	0	0	KILO	الرز	اربيل
	Eggs	670232	153185	0	0	670232	153185	0	0	طبقة	بيض المائدة	
	Chicken	742900	215212	0	0	742900	215212	0	0	KILO	لحوم الدجاج	
	River fish	202815	16072	0	0	202815	16072	0	0	KILO	اسماك نهريّة	
	Marine fish	1051551	65617	0	0	1051551	65617	0	0	KILO	اسماك بحرية	
	Red meat	2529124	182501	0	0	2529124	182501	0	0	KILO	لحوم حمراء	
	Milk and milk products	1656718	197180	0	0	1656718	197180	0	0	KILO	حليب ومنتجاته	
	Non- canned dates	35591	14786	0	0	35591	14786	0	0	KILO	تمور غير معلبة	
	Potato	146040	178041	0	0	146040	178041	0	0	KILO	بطاطا	
	Mineral water	184374	186509	0	0	184374	186509	0	0	LTR	مياه معدنية	
	Sugar	562435	53527	0	0	562435	53527	0	0	KILO	سكر	
	Tea	463701	128904	0	0	463701	128904	0	0	KILO	شاي وقهوة	
	Vegetarian fat and oil	147568	25517	0	0	147568	25517	0	0	KILO	دهون وزيوت نباتية	
	Tomato paste	85265	27745	0	0	85265	27745	0	0	KILO	معجون طماطة	
	Soft drink	573126	3636710	0	0	573126	3636710	0	0	BOX	مشروبات غازية	
	Beer	258617	188392	0	0	258617	188392	0	0	BOX	بيرة	
	Alcohol beverages	1712572	886661	0	0	1712572	886661	0	0	BOX	مشروبات كحولية	
	Cigarettes	1340557	694693	0	0	1340557	694693	0	0	GROS	سيكاير بانواعها	
	Flour	146262	26282	0	0	146262	26282	0	0	KILO	الطحين	
	all kinds of loaf and bread	108392	16352	0	0	108392	16352	0	0	KILO	صمون وخبز بانواعه	
	Bean	0	0	0	0	0	0	0	0	KILO	فاصوليا	
	Lentil	738518	4098331	0	0	738518	4098331	0	0	KILO	عدس	
	Chick-pea	390440	284511	0	0	390440	284511	0	0	KILO	حمص	
	Other of Legumes	695247	46212	0	0	695247	46212	0	0	KILO	انواع اخرى من البقوليات	
	Fruits	1504657	21365	0	0	1504657	21365	0	0	KILO	الفواكه بانواعها	
	Vegetables	172183	178453	0	0	172183	178453	0	0	KILO	الخضروات بانواعها	

قيمة وكمية المشتريات للمواد الغذائية الرئيسية حسب المحافظة والقطاع والمادة للفنادق ومجمعات الايواء السياحي لسنة 2019

Value and quantity of main food staff purchase by governorate, sector and material for hotels and tourist accommodation complexes for 2019

Con. Table (17) . Follow

Value: 1000 ID

القيمة :- الف دينار

تابع جدول (17) يتبع

Governorate	Item	مجموع		القطاع						وحدة القياس	المادة	المحافظة
		القيمة	الكمية	مختلط		خاص		عام				
				القيمة	الكمية	القيمة	الكمية	القيمة	الكمية	القيمة		
		Total		sector						Unit of measurement		
				Mixed		Private		Public				
Value	Quantity	Value	Quantity	Value	Quantity	Value	Quantity					
	Cnned juice	474626	4405	0	0	474626	4405	0	0		عصائر معلبة	
	Sweet and pastry	14087	0	0	0	14087	0	0	0	KILO	حلويات ومعجنات	
	Hukah honeyed	0	0	0	0	0	0	0	0		نركيلة ومعسل	
	Other	0	0	0	0	0	0	0	0		مواد اخرى	
	Total	16976282	11693396	0	0	16976282	11693396	0	0		المجموع	
Al-Anbar	Rice	1200	1200	0	0	1200	1200	0	0	KILO	الرز	
	Eggs	3900	1300	0	0	3900	1300	0	0	طبقة	بيض الماندة	
	Chicken	18000	4500	0	0	18000	4500	0	0	KILO	لحوم الدجاج	
	River fish	0	0	0	0	0	0	0	0	KILO	اسماك نهريه	
	Marine fish	0	0	0	0	0	0	0	0	KILO	اسماك بحرية	
	Red meat	0	0	0	0	0	0	0	0	KILO	لحوم حمراء	
	Milk and milk products	2450	350	0	0	2450	350	0	0	KILO	حليب ومنتجاته	
	Non- canned dates	0	0	0	0	0	0	0	0	KILO	تمور غير معلبه	
	Potato	100	400	0	0	100	400	0	0	KILO	بطاطا	
	Mineral water	60000	120000	0	0	60000	120000	0	0	LTR	مياه معدنية	
	Sugar	1125	1500	0	0	1125	1500	0	0	KILO	سكر	
	Tea	1200	240	0	0	1200	240	0	0	KILO	شاي وقهوة	
	Vegetarian fat and oil	300	240	0	0	300	240	0	0	KILO	دهون وزيت نباتية	
	Tomato paste	1440	720	0	0	1440	720	0	0	KILO	معجون طماطة	
	Soft drink	0	0	0	0	0	0	0	0	BOX	مشروبات غازية	
	Beer	0	0	0	0	0	0	0	0	BOX	بيرة	
	Alcohol beverages	0	0	0	0	0	0	0	0	BOX	مشروبات كحولية	
	Cigarettes	0	0	0	0	0	0	0	0	GROS	سيكاير بانواعها	
	Flour	0	0	0	0	0	0	0	0	KILO	الطحين	

قيمة وكمية المشتريات للمواد الغذائية الرئيسية حسب المحافظة والقطاع والمادة للفنادق ومجمعات الايواء السياحي لسنة 2019

Value and quantity of main food staff purchase by governorate, sector and material for hotels and tourist accommodation complexes for 2019

Con. Table (17) . Follow

Value: 1000 ID

القيمة :- الف دينار

تابع جدول (17) يتبع

Governorate	Item	مجموع		القطاع						وحدة القياس	المادة	المحافظة
		القيمة	الكمية	مختلط		خاص		عام				
				القيمة	الكمية	القيمة	الكمية	القيمة	الكمية	القيمة		
		Total		sector						Unit of measurement		
		Value	Quantity	Mixed		Private		Public				
Value	Quantity			Value	Quantity	Value	Quantity					
	all kinds of loaf and bread	2250	18000	0	0	2250	18000	0	0	KILO	صمون وخبز بأنواعه	
	Bean	1440	720	0	0	1440	720	0	0	KILO	فاصوليا	
	Lentil	225	300	0	0	225	300	0	0	KILO	عدس	
	Chick-pea	0	0	0	0	0	0	0	0	KILO	حمص	
	Other of Legumes	0	0	0	0	0	0	0	0	KILO	انواع اخرى من البقوليات	
	Fruits	250	250	0	0	250	250	0	0	KILO	الفواكه بأنواعها	
	Vegetables	0	0	0	0	0	0	0	0	KILO	الخضروات بأنواعها	
	Cnnd juice	1440	240	0	0	1440	240	0	0		عصائر معلبة	
	Sweet and pastry	168	84	0	0	168	84	0	0	KILO	حلويات ومعجنات	
	Hukah honeyed	0	0	0	0	0	0	0	0		نركيلة ومعسل	
	Other	0	0	0	0	0	0	0	0		مواد اخرى	
	Total	95488	150044	0	0	95488	150044	0	0		المجموع	
	Baghdad	Rice	66145	56442	45361	44055	20784	12387	0	0	KILO	
Eggs		137651	28661	60851	11870	76800	16791	0	0	طبقة	بيض المائدة	
Chicken		213601	29447	167487	23238	46114	6209	0	0	KILO	لحوم الدجاج	
River fish		63475	6391	55832	4947	7643	1444	0	0	KILO	اسماك نهريه	
	Marine fish	14506	3887	9386	2897	5120	990	0	0	KILO	اسماك بحرية	
	Red meat	278973	21634	165647	12387	113326	9247	0	0	KILO	لحوم حمراء	
	milk and milk products	518295	37805	441141	18033	77154	19772	0	0	KILO	حليب ومنتجاته	
	Non- canned dates	9745	4034	5232	1666	4513	2368	0	0	KILO	تمور غير معلبه	
	Potato	86517	25975	72745	9353	13772	16622	0	0	KILO	بطاطا	
	Mineral water	167322	725589	67163	502089	100159	223500	0	0	LTR	مياه معدنية	
	Sugar	100868	131031	31550	116513	69318	14518	0	0	KILO	سكر	

قيمة وكمية المشتريات للمواد الغذائية الرئيسية حسب المحافظة والقطاع والمادة للفنادق ومجمعات الايواء السياحي لسنة 2019

Value and quantity of main food staff purchase by governorate, sector and material for hotels and tourist accommodation complexes for 2019

Con. Table (17) . Follow

Value: 1000 ID

القيمة :- الف دينار

تابع جدول (17) بيتبع

Governorate	Item	مجموع		القطاع						وحدة القياس	المادة	المحافظة
		القيمة	الكمية	مختلط		خاص		عام				
				القيمة	الكمية	القيمة	الكمية	القيمة	الكمية	القيمة		
		Total		sector						Unit of measurement		
				Mixed		Private		Public				
Value	Quantity	Value	Quantity	Value	Quantity	Value	Quantity					
	Tea	73872	8789	42984	3714	30888	5075	0	0	KILO	شاي وقهوة	
	Vegetarian fat and oil	51458	26702	18513	11369	32945	15333	0	0	KILO	دهون وزيتون نباتية	
	Tomato paste	15962	10358	8409	7935	7553	2423	0	0	KILO	معجون طماطة	
	Soft drink	314481	43971	243526	33444	70955	10527	0	0	BOX	مشروبات غازية	
	Beer	0	0	0	0	0	0	0	0	BOX	بيرة	
	Alcohol beverages	0	0	0	0	0	0	0	0	BOX	مشروبات كحولية	
	Cigarettes	0	0	0	0	0	0	0	0	GROS	سيكاير بانواعها	
	Flour	39631	37505	29391	27645	10240	9860	0	0	KILO	الطحين	
	all kinds of loaf and bread	1480620	552508	14429	40181	1466191	512327	0	0	KILO	صمون وخبز بانواعه	
	Bean	11562	10057	6719	6785	4843	3272	0	0	KILO	فاصوليا	
	Lentil	30197	20574	13859	11384	16338	9190	0	0	KILO	عدس	
	Chick-pea	25043	7379	13067	2904	11976	4475	0	0	KILO	حمص	
	Other of Legumes	7334	4029	765	503	6569	3526	0	0	KILO	انواع اخرى من البقوليات	
	Fruits	154112	67399	120487	42690	33625	24709	0	0	KILO	الفواكه بانواعها	
	Vegetables	152850	88000	135415	68046	17435	19954	0	0	KILO	الخضروات بانواعها	
	Canned juice	4920	2050	2970	1750	1950	300	0	0		عصائر معلبة	
	Sweet and pastry	53212	7665	13531	1933	39681	5732	0	0	KILO	حلويات ومعجنات	
	Hukah honeyed	16248	11560	14688	10360	1560	1200	0	0		نركيلة ومعسل	
	Other	15390	400	13790	0	1600	400	0	0		مواد اخرى	
	Total	4103990	1969842	1814938	1017691	2289052	952151	0	0		المجموع	

قيمة وكمية المشتريات للمواد الغذائية الرئيسية حسب المحافظة والقطاع والمادة للفنادق ومجمعات الايواء السياحي لسنة 2019

Value and quantity of main food staff purchase by governorate, sector and material for hotels and tourist accommodation complexes for 2019

Con. Table (17) . Follow

Value: 1000 ID

القيمة :- الف دينار

تابع جدول (17) يتبع

Governorate	Item	مجموع		القطاع						وحدة القياس	المادة	المحافظة					
		القيمة	الكمية	مختلط		خاص		عام									
				Total	Value	Quantity	Value	Quantity	Value	Quantity	Value	Quantity	Unit of measurement				
		sector															
		Mixed												Private		Public	
Value	Quantity	Value	Quantity	Value	Quantity	Value	Quantity										
Babylon	Rice	0	0	0	0	0	0	0	0	KILO	الرز	بابل					
	Eggs	3720	744	0	0	3720	744	0	0	طبقة	بيض المائدة						
	Chicken	0	0	0	0	0	0	0	0	KILO	لحوم الدجاج						
	River fish	0	0	0	0	0	0	0	0	KILO	اسماك نهريّة						
	Marine fish	0	0	0	0	0	0	0	0	KILO	اسماك بحرية						
	Red meat	0	0	0	0	0	0	0	0	KILO	لحوم حمراء						
	Milk and milk products	7250	4400	0	0	7250	4400	0	0	KILO	حليب ومنتجاته						
	Non- canned dates	0	0	0	0	0	0	0	0	KILO	تمور غير معلبة						
	Potato	0	0	0	0	0	0	0	0	KILO	بطاطا						
	Mineral water	6375	28500	0	0	6375	28500	0	0	LTR	مياه معدنية						
	Sugar	662	800	0	0	662	800	0	0	KILO	سكر						
	Tea	565	113	0	0	565	113	0	0	KILO	شاي وقهوة						
	Vegetarian fat and oil	0	0	0	0	0	0	0	0	KILO	دهون وزيت نباتية						
	Tomato paste	0	0	0	0	0	0	0	0	KILO	معجون طماطة						
	Soft drink	0	0	0	0	0	0	0	0	BOX	مشروبات غازية						

قيمة وكمية المشتريات للمواد الغذائية الرئيسية حسب المحافظة والقطاع والمادة للفنادق ومجمعات الايواء السياحي لسنة 2019

Value and quantity of main food staff purchase by governorate, sector and material for hotels and tourist accommodation complexes for 2019

Con. Table (17) . Follow

Value: 1000 ID

القيمة :- الف دينار

تابع جدول (17) يتبع

Governorate	Item	مجموع		القطاع						وحدة القياس	المادة	المحافظة
		القيمة	الكمية	مختلط		خاص		عام				
				القيمة	الكمية	القيمة	الكمية	القيمة	الكمية	القيمة		
		Total		sector						Unit of measurement		
				Mixed		Private		Public				
Value	Quantity	Value	Quantity	Value	Quantity	Value	Quantity					
	Beer	0	0	0	0	0	0	0	0	BOX	بيرة	
	Alcohol beverages	0	0	0	0	0	0	0	0	BOX	مشروبات كحولية	
	Cigarettes	0	0	0	0	0	0	0	0	GROS	سيكاير بانواعها	
	Flour	0	0	0	0	0	0	0	0	KILO	الطحين	
	all kinds of loaf and bread	3900	39000	0	0	3900	39000	0	0	KILO	صمون وخبز بانواعه	
	Bean	0	0	0	0	0	0	0	0	KILO	فاصوليا	
	Lentil	0	0	0	0	0	0	0	0	KILO	عدس	
	Chick-pea	0	0	0	0	0	0	0	0	KILO	حمص	
	Other of Legumes	0	0	0	0	0	0	0	0	KILO	انواع اخرى من البقوليات	
	Fruits	0	0	0	0	0	0	0	0	KILO	الفواكه بانواعها	
	Vegetables	0	0	0	0	0	0	0	0	KILO	الخضروات بانواعها	
	Canned juice	0	0	0	0	0	0	0	0		عصائر معلبة	
	Sweet and pastry	0	0	0	0	0	0	0	0	KILO	حلويات ومعجنات	
	Hukah honeyed	0	0	0	0	0	0	0	0		نركيلة ومعسل	
	Other	0	0	0	0	0	0	0	0		مواد اخرى	
	Total	22472	73557	0	0	22472	73557	0	0		المجموع	

قيمة وكمية المشتريات للمواد الغذائية الرئيسية حسب المحافظة والقطاع والمادة للفنادق ومجمعات الايواء السياحي لسنة 2019

Value and quantity of main food staff purchase by governorate, sector and material for hotels and tourist accommodation complexes for 2019

Con. Table (17) . Follow

Value: 1000 ID

القيمة :- الف دينار

تابع جدول (17) يتبع

Governorate	Item	مجموع		القطاع						وحدة القياس	المادة	المحافظة
		القيمة	الكمية	مختلط		خاص		عام				
				القيمة	الكمية	القيمة	الكمية	القيمة	الكمية	القيمة	الكمية	
		Total		sector						Unit of measurement		
				Mixed		Private		Public				
Value	Quantity	Value	Quantity	Value	Quantity	Value	Quantity					
Kerbela	Rice	9045	7426	0	0	9045	7426	0	0	KILO	الرز	كربلاء
	Eggs	29506	6407	0	0	29506	6407	0	0	طبقة	بيض المائدة	
	Chicken	1575	450	0	0	1575	450	0	0	KILO	لحوم الدجاج	
	River fish	0	0	0	0	0	0	0	0	KILO	اسماك نهريّة	
	Marine fish	0	0	0	0	0	0	0	0	KILO	اسماك بحرية	
	Red meat	5970	570	0	0	5970	570	0	0	KILO	لحوم حمراء	
	Milk and milk products	2736	2112	0	0	2736	2112	0	0	KILO	حليب ومنتجاته	
	Non- canned dates	0	0	0	0	0	0	0	0	KILO	تمور غير معلبة	
	Potato	2152	5136	0	0	2152	5136	0	0	KILO	بطاطا	
	Mineral water	2078889	9986962	0	0	2078889	9986962	0	0	LTR	مياه معدنية	
	Sugar	186450	211742	0	0	186450	211742	0	0	KILO	سكر	
	Tea	96689	64721	0	0	96689	64721	0	0	KILO	شاي وقهوة	
	Vegetarian fat and oil	9222	7964	0	0	9222	7964	0	0	KILO	دهون وزيت نباتية	
	Tomato paste	3184	1637	0	0	3184	1637	0	0	KILO	معجون طماطة	
	Soft drink	98630	30905	0	0	98630	30905	0	0	BOX	مشروبات غازية	
	Beer	0	0	0	0	0	0	0	0	BOX	بيرة	
	Alcohol beverages	0	0	0	0	0	0	0	0	BOX	مشروبات كحولية	
	Cigarettes	16210	3258	0	0	16210	3258	0	0	GROS	سيكاير بانواعها	

قيمة وكمية المشتريات للمواد الغذائية الرئيسية حسب المحافظة والقطاع والمادة للفنادق ومجمعات الايواء السياحي لسنة 2019

Value and quantity of main food staff purchase by governorate, sector and material for hotels and tourist accommodation complexes for 2019

Con. Table (17) . Follow

Value: 1000 ID

القيمة :- الف دينار

تابع جدول (17) بيتبع

Governorate	Item	مجموع		القطاع						وحدة القياس	المادة	المحافظة		
		القيمة	الكمية	مختلط		خاص		عام						
				القيمة	الكمية	القيمة	الكمية	القيمة	الكمية	القيمة			الكمية	
		Total		sector						Unit of measurement				
		Value	Quantity	Mixed		Private		Public						
Value	Quantity			Value	Quantity	Value	Quantity							
Governorate	Flour all kinds or loaf and bread	0	0	0	0	0	0	0	0	0	0	KILO	الطحين	المحافظة
	Bean	43697	927056	0	0	43697	927056	0	0	0	0	KILO	صمون وخبز بانواعه	
	Lentil	895	600	0	0	895	600	0	0	0	0	KILO	فاصوليا	
	Chick-pea	910	715	0	0	910	715	0	0	0	0	KILO	عدس	
	Other of Legumes	0	0	0	0	0	0	0	0	0	0	KILO	حمص	
	Fruits	661	518	0	0	661	518	0	0	0	0	KILO	انواع اخرى من البقوليات	
	Vegetables	6414	5184	0	0	6414	5184	0	0	0	0	KILO	الفواكه بانواعها	
	Cnnd juice	439	585	0	0	439	585	0	0	0	0	KILO	الخضروات بانواعها	
	Sweet and pastry	77457	30724	0	0	77457	30724	0	0	0	0		عصائر معلبة	
	Hukah honeyed	8500	750	0	0	8500	750	0	0	0	0	KILO	حلويات ومعجنات	
	Other	0	0	0	0	0	0	0	0	0	0		نركيلة ومعسل	
	Total	0	0	0	0	0	0	0	0	0	0		مواد اخرى	
		2679231	11295422	0	0	2679231	11295422	0	0	0	0		المجموع	
Salah Al-Deen	Rice	0	0	0	0	0	0	0	0	0	0	KILO	الرز	صلاح الدين
	Eggs	3600	720	0	0	3600	720	0	0	0	0	طبقة	بيض المائدة	
	Chicken	0	0	0	0	0	0	0	0	0	0	KILO	لحوم الدجاج	
	River fish	0	0	0	0	0	0	0	0	0	0	KILO	اسماك نهريه	
	Marine fish	0	0	0	0	0	0	0	0	0	0	KILO	اسماك بحرية	
	Red meat	0	0	0	0	0	0	0	0	0	0	KILO	لحوم حمراء	
	Milk and milk products	750	150	0	0	750	150	0	0	0	0	KILO	حليب ومنتجاته	
	Non- canned dates	0	0	0	0	0	0	0	0	0	0	KILO	تمور غير معلبه	
	Potato	0	0	0	0	0	0	0	0	0	0	KILO	بطاطا	
	Mineral water	3600	7200	0	0	3600	7200	0	0	0	0	LTR	مياه معدنية	

قيمة وكمية المشتريات للمواد الغذائية الرئيسية حسب المحافظة والقطاع والمادة للفنادق ومجمعات الايواء السياحي لسنة 2019

Value and quantity of main food staff purchase by governorate, sector and material for hotels and tourist accommodation complexes for 2019

Con. Table (17) . Follow

Value: 1000 ID

القيمة :- الف دينار

تابع جدول (17) يتبع

Governorate	Item	مجموع		القطاع						وحدة القياس	المادة	المحافظة
		القيمة	الكمية	مختلط		خاص		عام				
				القيمة	الكمية	القيمة	الكمية	القيمة	الكمية	القيمة		
		Total		sector						Unit of measurement		
		Value	Quantity	Mixed		Private		Public				
Value	Quantity			Value	Quantity	Value	Quantity					
	Sugar	800	1000	0	0	800	1000	0	0	KILO	سكر	
	Tea	3000	500	0	0	3000	500	0	0	KILO	شاي وقهوة	
	Vegetarian fat and oil	300	200	0	0	300	200	0	0	KILO	دهون وزيت نباتية	
	Tomato paste	0	0	0	0	0	0	0	0	KILO	معجون طماطة	
	Soft drink	0	0	0	0	0	0	0	0	BOX	مشروبات غازية	
	Beer	0	0	0	0	0	0	0	0	BOX	بيرة	
	Alcohol beverages	0	0	0	0	0	0	0	0	BOX	مشروبات كحولية	
	Cigarettes	0	0	0	0	0	0	0	0	GROS	سيكاير بانواعها	
	Flour	0	0	0	0	0	0	0	0	KILO	الطحين	
	all kinds of loaf and bread	1800	18000	0	0	1800	18000	0	0	KILO	صمون وخبز بانواعه	
	Bean	0	0	0	0	0	0	0	0	KILO	فاصوليا	
	Lentil	0	0	0	0	0	0	0	0	KILO	عدس	
	Chick-pea	0	0	0	0	0	0	0	0	KILO	حمص	
	Other of Legumes	0	0	0	0	0	0	0	0	KILO	انواع اخرى من البقوليات	
	Fruits	0	0	0	0	0	0	0	0	KILO	الفواكه بانواعها	
	Vegetables	0	0	0	0	0	0	0	0	KILO	الخضروات بانواعها	
	Canned juice	0	0	0	0	0	0	0	0		عصائر معلبة	
	Sweet and pastry	0	0	0	0	0	0	0	0	KILO	حلويات ومعجنات	
	Hukah honeyed	0	0	0	0	0	0	0	0		نركيلة ومعسل	
	Other	0	0	0	0	0	0	0	0		مواد اخرى	
	Total	13850	27770	0	0	13850	27770	0	0		المجموع	

قيمة وكمية المشتريات للمواد الغذائية الرئيسية حسب المحافظة والقطاع والمادة للفنادق ومجمعات الايواء السياحي لسنة 2019

Value and quantity of main food staff purchase by governorate, sector and material for hotels and tourist accommodation complexes for 2019

Con. Table (17) . Follow

Value: 1000 ID

القيمة :- الف دينار

تابع جدول (17) يتبع

Governorate	Item	مجموع		القطاع						وحدة القياس	المادة	المحافظة
		القيمة	الكمية	مختلط		خاص		عام				
				القيمة	الكمية	القيمة	الكمية	القيمة	الكمية	القيمة	الكمية	
		Total		sector						Unit of measurement		
		Value	Quantity	Mixed		Private		Public				
Value	Quantity			Value	Quantity	Value	Quantity					
Najaf	Rice	40500	24820	0	0	40500	24820	0	0	KILO	الرز	
	Eggs	23005	5368	0	0	23005	5368	0	0	طبقة	بيض المائدة	
	Chicken	56200	15625	0	0	56200	15625	0	0	KILO	لحوم الدجاج	
	River fish	18425	4477	0	0	18425	4477	0	0	KILO	اسماك نهريّة	
	Marine fish	8600	1725	0	0	8600	1725	0	0	KILO	اسماك بحرية	
	Red meat	96900	9055	0	0	96900	9055	0	0	KILO	لحوم حمراء	
	Milk and milk products	35150	8860	0	0	35150	8860	0	0	KILO	حليب ومنتجاته	
	Non- canned dates	2830	1170	0	0	2830	1170	0	0	KILO	تمور غير معلبة	
	Potato	8252	14705	0	0	8252	14705	0	0	KILO	بطاطا	
	Mineral water	371949	3416799	0	0	371949	3416799	0	0	LTR	مياه معدنية	
	Sugar	46485	52080	0	0	46485	52080	0	0	KILO	سكر	
	Tea	44686	10233	0	0	44686	10233	0	0	KILO	شاي وقهوة	
	Vegetarian fat and oil	25170	6618	0	0	25170	6618	0	0	KILO	دهون وزيوت نباتية	
	Tomato paste	9385	14090	0	0	9385	14090	0	0	KILO	معجون طماطة	
	Soft drink	15400	1600	0	0	15400	1600	0	0	BOX	مشروبات غازية	
	Beer	0	0	0	0	0	0	0	0	BOX	بيرة	
	Alcohol beverages	0	0	0	0	0	0	0	0	BOX	مشروبات كحولية	
	Cigarettes	0	0	0	0	0	0	0	0	GROS	سيكاير بانواعها	
	Flour	5050	6900	0	0	5050	6900	0	0	KILO	الطحين	
	all kinds of loaf and bread	22750	0	0	0	22750	0	0	0	KILO	صمون وخبز بانواعه	
Bean	2365	1205	0	0	2365	1205	0	0	KILO	فاصوليا		
Lentil	2553	1852	0	0	2553	1852	0	0	KILO	عدس		
Chick-pea	2917	1265	0	0	2917	1265	0	0	KILO	حمص		
Other of Legumes	2857	1400	0	0	2857	1400	0	0	KILO	انواع اخرى من البقوليات		
Fruits	27925	20095	0	0	27925	20095	0	0	KILO	الفواكه بانواعها		

قيمة وكمية المشتريات للمواد الغذائية الرئيسية حسب المحافظة والقطاع والمادة للفنادق ومجمعات الايواء السياحي لسنة 2019

Value and quantity of main food staff purchase by governorate, sector and material for hotels and tourist accommodation complexes for 2019

Con. Table (17) . Follow

Value: 1000 ID

القيمة :- الف دينار

تابع جدول (17) يتبع

Governorate	Item	مجموع		القطاع						وحدة القياس	المادة	المحافظة
		القيمة	الكمية	مختلط		خاص		عام				
				القيمة	الكمية	القيمة	الكمية	القيمة	الكمية	القيمة	الكمية	
		Total		sector						Unit of measurement		
		Value	Quantity	Mixed		Private		Public				
Value	Quantity			Value	Quantity	Value	Quantity					
	Vegetables	13850	10275	0	0	13850	10275	0	0	KILO	الخضروات بانواعها	
	Cnned juice	25675	3690	0	0	25675	3690	0	0		عصائر معلبة	
	Sweet and pastry	54476	1710	0	0	54476	1710	0	0	KILO	حلويات ومعجنات	
	Hukah honeyed	0	0	0	0	0	0	0	0		تركيلة ومعلل	
	Other	0	0	0	0	0	0	0	0		مواد اخرى	
	Total	963355	3635617	0	0	963355	3635617	0	0		المجموع	
Al-Qadisiya	Rice	3750	750	0	0	3750	750	0	0	KILO	الرز	
	Eggs	0	0	0	0	0	0	0	0	طبقة	بيض المائدة	
	Chicken	0	0	0	0	0	0	0	0	KILO	لحوم الدجاج	
	River fish	0	0	0	0	0	0	0	0	KILO	اسماك نهريية	
	Marine fish	0	0	0	0	0	0	0	0	KILO	اسماك بحرية	
	Red meat	0	0	0	0	0	0	0	0	KILO	لحوم حمراء	
	Milk and milk products	6225	2250	0	0	6225	2250	0	0	KILO	حليب ومنتجاته	
	Non- canned dates	0	0	0	0	0	0	0	0	KILO	تمور غير معلبه	
	Potato	175	350	0	0	175	350	0	0	KILO	بطاطا	
	Mineral water	16000	35000	0	0	16000	35000	0	0	LTR	مياه معدنية	
	Sugar	3625	2900	0	0	3625	2900	0	0	KILO	سكر	
	Tea	2690	610	0	0	2690	610	0	0	KILO	شاي وقهوة	
	Vegetarian fat and oil	2400	1200	0	0	2400	1200	0	0	KILO	دهون وزيت نباتية	
	Tomato paste	0	0	0	0	0	0	0	0	KILO	معجون طماطة	
Soft drink	0	0	0	0	0	0	0	0	BOX	مشروبات غازية		
Beer	0	0	0	0	0	0	0	0	BOX	بيرة		
Alcohol beverages	0	0	0	0	0	0	0	0	BOX	مشروبات كحولية		
Cigarettes	0	0	0	0	0	0	0	0	GROS	سيكاير بانواعها		

قيمة وكمية المشتريات للمواد الغذائية الرئيسية حسب المحافظة والقطاع والمادة للفنادق ومجمعات الايواء السياحي لسنة 2019

Value and quantity of main food staff purchase by governorate, sector and material for hotels and tourist accommodation complexes for 2019

Con. Table (17) . Follow

Value: 1000 ID

القيمة :- الف دينار

تابع جدول (17) بيتبع

Governorate	Item	مجموع		القطاع						وحدة القياس	المادة	المحافظة	
		القيمة	الكمية	مختلط		خاص		عام					
				القيمة	الكمية	القيمة	الكمية	القيمة	الكمية	القيمة			الكمية
		Total		sector						Unit of measurement			
		Value	Quantity	Mixed		Private		Public					
Value	Quantity			Value	Quantity	Value	Quantity	Value	Quantity				
	Flour all kinds or loaf and bread	0	0	0	0	0	0	0	0	0	0	الطحين	
	Bean	3800	26600	0	0	3800	26600	0	0	0	0	صمون وخبز بانواعه	
	Lentil	0	0	0	0	0	0	0	0	0	0	فاصوليا	
	Chick-pea	340	170	0	0	340	170	0	0	0	0	عدس	
	Other of Legumes	0	0	0	0	0	0	0	0	0	0	حمص	
	Fruits	0	0	0	0	0	0	0	0	0	0	انواع اخرى من البقوليات	
	Vegetables	6300	4200	0	0	6300	4200	0	0	0	0	الفواكه بانواعها	
	Cnned juice	0	0	0	0	0	0	0	0	0	0	الخضروات بانواعها	
	Sweet and pastry	1400	1400	0	0	1400	1400	0	0	0	0	عصائر معلبة	
	Hukah honeyed	2800	1400	0	0	2800	1400	0	0	0	0	حلويات ومعجنات	
	Other	0	0	0	0	0	0	0	0	0	0	نركيلة ومعسل	
	Total	0	0	0	0	0	0	0	0	0	0	مواد اخرى	
			49505	76830	0	0	49505	76830	0	0	0	0	
Thi-Qar	Rice	0	0	0	0	0	0	0	0	0	0	الرز	ذي قار
	Eggs	1755	315	0	0	1755	315	0	0	0	0	بيض المائدة	
	Chicken	0	0	0	0	0	0	0	0	0	0	لحوم الدجاج	
	River fish	0	0	0	0	0	0	0	0	0	0	اسماك نهريه	
	Marine fish	0	0	0	0	0	0	0	0	0	0	اسماك بحرية	
	Red meat	0	0	0	0	0	0	0	0	0	0	لحوم حمراء	
	Milk and milk products	530	170	0	0	530	170	0	0	0	0	حليب ومنتجاته	
	Non- canned dates	0	0	0	0	0	0	0	0	0	0	تمور غير معلبه	
	Potato	0	0	0	0	0	0	0	0	0	0	بطاطا	

قيمة وكمية المشتريات للمواد الغذائية الرئيسية حسب المحافظة والقطاع والمادة للفنادق ومجمعات الايواء السياحي لسنة 2019

Value and quantity of main food staff purchase by governorate, sector and material for hotels and tourist accommodation complexes for 2019

Con. Table (17) . Follow

Value: 1000 ID

القيمة :- الف دينار

تابع جدول (17) يتبع

Governorate	Item	مجموع		القطاع						وحدة القياس	المادة	المحافظة
		القيمة	الكمية	مختلط		خاص		عام				
				Total	Quantity	القيمة	الكمية	القيمة	الكمية	القيمة	الكمية	
		sector						Unit of measurement				
		Mixed				Private			Public			
Value	Quantity	Value	Quantity	Value	Quantity	Value	Quantity					
	Mineral water	3200	350	0	0	3200	350	0	0	LTR	مياه معدنية	
	Sugar	850	850	0	0	850	850	0	0	KILO	سكر	
	Tea	455	85	0	0	455	85	0	0	KILO	شاي وقهوة	
	Vegetarian fat and oil	248	124	0	0	248	124	0	0	KILO	دهون وزيت نباتية	
	Tomato paste	0	0	0	0	0	0	0	0	KILO	معجون طماطة	
	Soft drink	0	0	0	0	0	0	0	0	BOX	مشروبات غازية	
	Beer	0	0	0	0	0	0	0	0	BOX	بيرة	
	Alcohol beverages	0	0	0	0	0	0	0	0	BOX	مشروبات كحولية	
	Cigarettes	0	0	0	0	0	0	0	0	GROS	سيكابر بانواعها	
	Flour	0	0	0	0	0	0	0	0	KILO	الطحين	
	all kinds of oat and bread	1560	3300	0	0	1560	3300	0	0	KILO	صمون وخبز بانواعه	
	Bean	0	0	0	0	0	0	0	0	KILO	فاصوليا	
	Lentil	300	110	0	0	300	110	0	0	KILO	عدس	
	Chick-pea	0	0	0	0	0	0	0	0	KILO	حمص	
	Other of Legumes	0	0	0	0	0	0	0	0	KILO	انواع اخرى من البقوليات	
	Fruits	200	100	0	0	200	100	0	0	KILO	الفواكه بانواعها	
	Vegetables	0	0	0	0	0	0	0	0	KILO	الخضروات بانواعها	
	Cnned juice	0	0	0	0	0	0	0	0		عصائر معلبة	
	Sweet and pastry	0	0	0	0	0	0	0	0	KILO	حلويات ومعجنات	
	Hukah honeyed	0	0	0	0	0	0	0	0		تركيلة ومعسل	
	Other	0	0	0	0	0	0	0	0		مواد اخرى	
	Total	9098	5404	0	0	9098	5404	0	0		المجموع	

قيمة وكمية المشتريات للمواد الغذائية الرئيسية حسب المحافظة والقطاع والمادة للفنادق ومجمعات الايواء السياحي لسنة 2019

Value and quantity of main food staff purchase by governorate, sector and material for hotels and tourist accommodation complexes for 2019

Con. Table (17) . Follow

Value: 1000 ID

القيمة :- الف دينار

تابع جدول (17) يتبع

Governorate	Item	مجموع		القطاع						وحدة القياس	المادة	المحافظة
		القيمة	الكمية	مختلط		خاص		عام				
				Total	Quantity	القيمة	الكمية	القيمة	الكمية	القيمة	الكمية	
		sector						Unit of measurement				
		Mixed				Private			Public			
Value	Quantity	Value	Quantity	Value	Quantity	Value	Quantity					
Al-Basrah	Rice	46813	22665	0	0	46813	22665	0	0	KILO	الرز	البحرة
	Eggs	55723	11645	0	0	55723	11645	0	0	طبقة	بيض المائدة	
	Chicken	125741	26552	0	0	125741	26552	0	0	KILO	لحوم الدجاج	
	River fish	64325	12024	0	0	64325	12024	0	0	KILO	اسماك نهريه	
	Marine fish	74240	4545	0	0	74240	4545	0	0	KILO	اسماك بحرية	
	Red meat	225470	17700	0	0	225470	17700	0	0	KILO	لحوم حمراء	
	Milk and milk products	89770	16346	0	0	89770	16346	0	0	KILO	حليب ومنتجاته	
	Non- canned dates	4783	1440	0	0	4783	1440	0	0	KILO	تمور غير معلبه	
	Potato	12391	17790	0	0	12391	17790	0	0	KILO	بطاطا	
	Mineral water	55424	312614	0	0	55424	312614	0	0	LTR	مياه معدنية	
	Sugar	13886	13410	0	0	13886	13410	0	0	KILO	سكر	
	Tea	23573	4601	0	0	23573	4601	0	0	KILO	شاي وقهوة	
	Vegetarian fat and oil	34831	14617	0	0	34831	14617	0	0	KILO	دهون وزيوت نباتية	
	Tomato paste	7720	3866	0	0	7720	3866	0	0	KILO	معجون طماطة	
	Soft drink	29885	4047	0	0	29885	4047	0	0	BOX	مشروبات غازية	
	Beer	0	0	0	0	0	0	0	0	BOX	بيرة	
	Alcohol beverages	0	0	0	0	0	0	0	0	BOX	مشروبات كحولية	
	Cigarettes	2750	275	0	0	2750	275	0	0	GROS	سيكاير بانواعها	
	Flour	15886	19922	0	0	15886	19922	0	0	KILO	الطحين	
	all kinds of loar and bread	41676	322210	0	0	41676	322210	0	0	KILO	صمون وخبز بانواعه	
	Bean	10135	4435	0	0	10135	4435	0	0	KILO	فاصوليا	
	Lentil	13430	8016	0	0	13430	8016	0	0	KILO	عدس	
Chick-pea	9676	4474	0	0	9676	4474	0	0	KILO	حمص		
Other of Legumes	7280	3430	0	0	7280	3430	0	0	KILO	انواع اخرى من البقوليات		

قيمة وكمية المشتريات للمواد الغذائية الرئيسية حسب المحافظة والقطاع والمادة للفنادق ومجمعات الايواء السياحي لسنة 2019

Value and quantity of main food staff purchase by governorate, sector and material for hotels and tourist accommodation complexes for 2019

Con. Table (17)

Value: 1000 ID

القيمة :- الف دينار

تابع جدول (17)

Governorate	Item	مجموع		القطاع						وحدة القياس	المادة	المحافظة
		القيمة	الكمية	مختلط		خاص		عام				
				القيمة	الكمية	القيمة	الكمية	القيمة	الكمية			
		Total		sector								
Value	Quantity	Mixed		Private		Public						
		Value	Quantity	Value	Quantity	Value	Quantity	Value	Quantity			
	Fruits	42565	29123	0	0	42565	29123	0	0	KILO	الفواكه بانواعها	
	Vegetables	52838	60077	0	0	52838	60077	0	0	KILO	الخضروات بانواعها	
	Cnnd juice	6180	1409	0	0	6180	1409	0	0		عصائر معلبة	
	Sweet and pastry	21725	3980	0	0	21725	3980	0	0	KILO	حلويات ومعجنات	
	Hukah honeyed	17735	5140	0	0	17735	5140	0	0		تركيبة ومصل	
	Other	40640	0	0	0	40640	0	0	0		مواد اخرى	
	Total	1147091	946353	0	0	1147091	946353	0	0		المجموع	
	Grand total	Rice	733608	407682	49673	47505	683935	360177	0	0	KILO	الرز
Eggs		1265347	348207	64137	12783	1201210	335424	0	0	طبة	بيض المائدة	
Chicken		1510787	439280	174382	27835	1336405	411445	0	0	KILO	لحوم الدجاج	
River fish		496037	64372	62030	6074	434007	58298	0	0	KILO	اسماك نهريّة	
Marine fish		1208882	95424	9386	2897	1199496	92527	0	0	KILO	اسماك بحرية	
Red meat		4011176	326223	229165	17273	3782011	308950	0	0	KILO	لحوم حمراء	
Non-canned dates		3086163	501080	455916	23076	2630247	478004	0	0	KILO	حليب ومنتجاته	
Potato		329973	328368	75052	12238	254921	316130	0	0	KILO	تمور غير معلبه	
Mineral water		3153339	25409419	74408	526199	3078931	24883220	0	0	LTR	بطاطا	
Sugar		1290023	546613	36683	120983	1253340	425630	0	0	KILO	مياه معدنية	
Tea		949079	370025	55503	8835	893576	361190	0	0	KILO	سكر	
Vegetarian fat and oil		328586	113123	20063	11756	308523	101367	0	0	KILO	شاي وقهوة	
Tomato paste		201725	166653	8578	9287	193147	157366	0	0	KILO	دهون وزيت نباتية	
Soft drink		1485091	7268827	252127	68961	1232964	7199866	0	0	BOX	معجون طماطة	
Beer		455315	329278	1776	1757	453539	327521	0	0	BOX	مشروبات غازية	
Alcohol beverages		2495913	1293529	21451	7434	2474462	1286095	0	0	BOX	بيرة	
Cigarettes		1800671	1035505	20283	8113	1780388	1027392	0	0	GROS	مشروبات كحولية	
Flour		285977	137272	29391	27645	256586	109627	0	0	KILO	سيكابر بانواعها	
Bean		1950513	2038835	23077	77443	1927436	1961392	0	0	KILO	الطحين	
Other of Legumes		26397	17017	6719	6785	19678	10232	0	0	KILO	صمون وخبز بانواعه	
Chick-pea		2020810	9707426	58939	252104	1961871	9455322	0	0	KILO	فاصوليا	
Other of Legumes		643464	362020	14201	3030	629263	358990	0	0	KILO	عدس	
Fruits		2881611	119251	41331	1855	2840280	117396	0	0	KILO	حمص	
Vegetables		5896308	193808	156546	43411	5739762	150397	0	0	KILO	انواع اخرى من البقوليات	
Cnnd juice		442169	341910	135753	68316	306416	273594	0	0	KILO	الفواكه بانواعها	
Sweet and pastry		1079185	104891	5999	2038	1073186	102853	0	0		الخضروات بانواعها	
Hukah honeyed		286938	27179	19481	2429	267457	24750	0	0	KILO	عصائر معلبة	
Other		33983	16700	14688	10360	19295	6340	0	0		حلويات ومعجنات	
Total		56030	400	13790	0	42240	400	0	0		تركيبة ومصل	
Total		40464234	52133312	2135760	1410088	38328474	50723224	0	0		مواد اخرى	
Total												المجموع

قيمة خزين اول المدة والمشتريات والمبيعات وخزين اخر المدة حسب درجات التصنيف والقطاع والمحافظه للفنادق ومجمعات الايواء السياحي لسنة 2019

Value of Stock of the first period, purchase, sales and Stock of the last period by classification rate, sector , governorate for 2019

Table (18)- Follow

value :1000 ID

القيمة :-الف دينار

جدول (18) - يتبع

Governorate	Classifi-cation range	Sector	خزين آخر المدة	المبيعات	المشتريات	خزين اول المدة	القطاع	درجة التصنيف	المحافظة
			Stock of the last period	Sales	Purchase	Stock of the first period			
Duhouk	Upscale luxury 5star	Private	30,020	2,242,148	858,973	31,460	خاص	ممتاز خمس نجوم	دهوك
		Mixed	22,535	829,757	296,513	13,707	مختلط		
		Total	52,555	3,071,905	1,155,486	45,167	مجموع		
	First class 4star	Private	13,346	12,095	388,701	12,715	خاص	أولى اربع نجوم	
		Mixed	0	0	0	0	مختلط		
		Total	13,346	12,095	388,701	12,715	مجموع		
	Second class 3star	Private	7,074	250,946	275,820	8,195	خاص	ثانية ثلاث نجوم	
		Mixed	0	0	0	0	مختلط		
		Total	7,074	250,946	275,820	8,195	مجموع		
	Third class 2star	Private	1,638	1,800	84,867	1,565	خاص	ثالثة نجمتان	
		Mixed	0	0	0	0	مختلط		
		Total	1,638	1,800	84,867	1,565	مجموع		
	Fourth star 1star	Private	1,936	1,210	111,571	4,033	خاص	رابعة نجمة واحدة	
		Mixed	0	0	0	0	مختلط		
		Total	1,936	1,210	111,571	4,033	مجموع		
	Fifth popular	Private	1,914	4,455	93,178	1,767	خاص	خامسة (شعبي)	
		Mixed	0	0	0	0	مختلط		
		Total	1,914	4,455	93,178	1,767	مجموع		
	Total	Private	55,928	2,512,654	1,813,110	59,735	خاص	المجموع	
		Mixed	22,535	829,757	296,513	13,707	مختلط		
		Total	78,463	3,342,411	2,109,623	73,442	مجموع		

قيمة خزين اول المدة والمشتريات والمبيعات وخزين اخر المدة حسب درجات التصنيف والقطاع والمحافظه للفنادق ومجمعات الايواء السياحي لسنة 2019

Value of Stock of the first period, purchase, sales and Stock of the last period by classification rate, sector , governorate for 2019

Con.Table (18)- Follow

value :1000 ID

تابع جدول (18) - يتبع القيمة :-الف دينار

Governorate	Classifi-cation range	Sector	خزين آخر المدة	المبيعات	المشتريات	خزين اول المدة	القطاع	درجة التصنيف	المحافظة
			Stock of the last period	Sales	Purchase	Stock of the first period			
Nineveh	Upscale luxury 5star	Private	0	0	0	0	خاص	ممتاز خمس نجوم	نينوى
		Mixed	0	0	0	0	مختلط		
		Total	0	0	0	0	مجموع		
	First class 4star	Private	0	0	1,384	0	خاص	أولى اربع نجوم	
		Mixed	0	0	0	0	مختلط		
		Total	0	0	1,384	0	مجموع		
	Second class 3star	Private	0	0	1,495	0	خاص	ثانية ثلاث نجوم	
		Mixed	0	0	0	0	مختلط		
		Total	0	0	1,495	0	مجموع		
	Third class 2star	Private	0	0	0	0	خاص	ثالثة نجمتان	
		Mixed	0	0	0	0	مختلط		
		Total	0	0	0	0	مجموع		
	Fourth star 1star	Private	0	0	0	0	خاص	رابعة نجمة واحدة	
		Mixed	0	0	26,844	0	مختلط		
		Total	0	0	26,844	0	مجموع		
	Fifth popular	Private	0	0	0	0	خاص	خامسة (شعبي)	
		Mixed	0	0	0	0	مختلط		
		Total	0	0	0	0	مجموع		
	Total	Private	0	0	2,879	0	خاص	المجموع	
		Mixed	0	0	26,844	0	مختلط		
		Total	0	0	29,723	0	مجموع		

قيمة خزين اول المدة والمشتريات والمبيعات وخزين اخر المدة حسب درجات التصنيف والقطاع والمحافظه للفنادق ومجمعات الايواء السياحي لسنة 2019

Value of Stock of the first period, purchase, sales and Stock of the last period by classification rate, sector, governorate for 2019

Con.Table (18)- Follow

value :1000 ID

القيمة :-الف دينار

تابع جدول (18) - يتبع

Governorate	Classifi-cation range	Sector	خزين آخر المدة	المبيعات	المشتريات	خزين اول المدة	القطاع	درجة التصنيف	المحافظة
			Stock of the last period	Sales	Purchase	Stock of the first period			
Sulaimania	Upscale luxury 5star	Private	251,450	14,699,270	5,485,958	241,050	خاص	ممتاز خمس نجوم	السليمانية
		Mixed	0	0	0	0	مختلط		
		Total	251,450	14,699,270	5,485,958	241,050	مجموع		
	First class 4star	Private	94,805	9,103,433	4,134,453	121,150	خاص	أولى اربع نجوم	
		Mixed	0	0	0	0	مختلط		
		Total	94,805	9,103,433	4,134,453	121,150	مجموع		
	Second class 3star	Private	27,975	1,846,705	1,289,766	28,450	خاص	ثانية ثلاث نجوم	
		Mixed	0	0	0	0	مختلط		
		Total	27,975	1,846,705	1,289,766	28,450	مجموع		
	Third class 2star	Private	18,612	0	406,268	19,975	خاص	ثالثة نجمتان	
		Mixed	0	0	0	0	مختلط		
		Total	18,612	0	406,268	19,975	مجموع		
	Fourth star 1star	Private	38,908	0	626,528	40,948	خاص	رابعة نجمة واحدة	
		Mixed	0	0	0	0	مختلط		
		Total	38,908	0	626,528	40,948	مجموع		
	Fifth popular	Private	6,977	32,251	294,003	10,374	خاص	خامسة (شعبي)	
		Mixed	0	0	0	0	مختلط		
		Total	6,977	32,251	294,003	10,374	مجموع		
	Total	Private	438,727	25,681,659	12,236,976	461,947	خاص	المجموع	
		Mixed	0	0	0	0	مختلط		
		Total	438,727	25,681,659	12,236,976	461,947	مجموع		

قيمة خزين اول المدة والمشتريات والمبيعات وخزين اخر المدة حسب درجات التصنيف والقطاع والمحافظة للفنادق ومجمعات الايواء السياحي لسنة 2019

Value of Stock of the first period, purchase, sales and Stock of the last period by classification rate, sector, governorate for 2019

Con.Table (18)- Follow

value :1000 ID

القيمة :-الف دينار

تابع جدول (18) - يتبع

Governorate	Classifi-cation range	Sector	خزين آخر المدة	المبيعات	المشتريات	خزين اول المدة	القطاع	درجة التصنيف	المحافظة
			Stock of the last period	Sales	Purchase	Stock of the first period			
Kirkuk	Upscale luxury 5star	Private	0	4,500	3,600	0	خاص	ممتاز خمس نجوم	كركوك
		Mixed	0	0	0	0	مختلط		
		Total	0	4,500	3,600	0	مجموع		
	First class 4star	Private	0	0	0	0	خاص	أولى اربع نجوم	
		Mixed	0	0	0	0	مختلط		
		Total	0	0	0	0	مجموع		
	Second class 3star	Private	0	0	6,340	0	خاص	ثانية ثلاث نجوم	
		Mixed	0	0	0	0	مختلط		
		Total	0	0	6,340	0	مجموع		
	Third class 2star	Private	0	0	0	0	خاص	ثالثة نجمتان	
		Mixed	0	0	0	0	مختلط		
		Total	0	0	0	0	مجموع		
	Fourth star 1star	Private	0	0	0	0	خاص	رابعة نجمة واحدة	
		Mixed	0	0	0	0	مختلط		
		Total	0	0	0	0	مجموع		
	Fifth popular	Private	0	0	1,400	0	خاص	خامسة (شعبي)	
		Mixed	0	0	0	0	مختلط		
		Total	0	0	1,400	0	مجموع		
	Total	Private	0	4,500	11,340	0	خاص	المجموع	
		Mixed	0	0	0	0	مختلط		
		Total	0	4,500	11,340	0	مجموع		

قيمة خزين اول المدة والمشتريات والمبيعات وخزين اخر المدة حسب درجات التصنيف والقطاع والمحافظه للفنادق ومجمعات الايواء السياحي لسنة 2019

Value of Stock of the first period, purchase, sales and Stock of the last period by classification rate, sector , governorate for 2019

Con.Table (18)- Follow

value :1000 ID

القيمة :-الف دينار

تابع جدول (18) - يتبع

Governorate	Classifi-cation range	Sector	خزين آخر المدة	المبيعات	المشتريات	خزين اول المدة	القطاع	درجة التصنيف	المحافظة
			Stock of the last period	Sales	Purchase	Stock of the first period			
Erbil	Upscale luxury 5star	Private	192,140	5,740,604	4,071,345	158,330	خاص	ممتاز خمس نجوم	اربيل
		Mixed	0	0	0	0	مختلط		
		Total	192,140	5,740,604	4,071,345	158,330	مجموع		
	First class 4star	Private	268,864	11,919,665	9,155,755	257,405	خاص	أولى اربع نجوم	
		Mixed	0	0	0	0	مختلط		
		Total	268,864	11,919,665	9,155,755	257,405	مجموع		
	Second class 3star	Private	83,895	5,191,777	2,952,862	157,800	خاص	ثانية ثلاث نجوم	
		Mixed	0	0	0	0	مختلط		
		Total	83,895	5,191,777	2,952,862	157,800	مجموع		
	Third class 2star	Private	8,667	15,504	271,457	11,235	خاص	ثالثة نجمتان	
		Mixed	0	0	0	0	مختلط		
		Total	8,667	15,504	271,457	11,235	مجموع		
	Fourth star 1star	Private	21,839	0	343,093	29,961	خاص	رابعة نجمة واحدة	
		Mixed	0	0	0	0	مختلط		
		Total	21,839	0	343,093	29,961	مجموع		
	Fifth popular	Private	7,650	234,701	181,770	11,100	خاص	خامسة (شعبي)	
		Mixed	0	0	0	0	مختلط		
		Total	7,650	234,701	181,770	11,100	مجموع		
	Total	Private	583,055	23,102,251	16,976,282	625,831	خاص	المجموع	
		Mixed	0	0	0	0	مختلط		
		Total	583,055	23,102,251	16,976,282	625,831	مجموع		

قيمة خزين اول المدة والمشتريات والمبيعات وخزين اخر المدة حسب درجات التصنيف والقطاع والمحافظه للفنادق ومجمعات الايواء السياحي لسنة 2019

Value of Stock of the first period, purchase, sales and Stock of the last period by classification rate, sector , governorate for 2019

Con.Table (18)- Follow

value :1000 ID

القيمة :-الف دينار

تابع جدول (18) - يتبع

Governorate	Classifi-cation range	Sector	خزين آخر المدة	المبيعات	المشتريات	خزين اول المدة	القطاع	درجة التصنيف	المحافظة
			Stock of the last period	Sales	Purchase	Stock of the first period			
Al-Anbar	Upscale luxury 5star	Private	0	0	0	0	خاص	ممتاز خمس نجوم	الانبار
		Public	0	0	0	0	عام		
		Total	0	0	0	0	مجموع		
	First class 4star	Private	0	0	0	0	خاص	أولى اربع نجوم	
		Public	0	0	0	0	عام		
		Total	0	0	0	0	مجموع		
	Second class 3star	Private	0	0	95,488	0	خاص	ثانية ثلاث نجوم	
		Public	0	0	0	0	عام		
		Total	0	0	95,488	0	مجموع		
	Third class 2star	Private	0	0	0	0	خاص	ثالثة نجمتان	
		Public	0	0	0	0	عام		
		Total	0	0	0	0	مجموع		
	Fourth star 1star	Private	0	0	0	0	خاص	رابعة نجمة واحدة	
		Public	0	0	0	0	عام		
		Total	0	0	0	0	مجموع		
	Fifth popular	Private	0	0	0	0	خاص	خامسة (شعبي)	
		Public	0	0	0	0	عام		
		Total	0	0	0	0	مجموع		
	Total	Private	0	0	95,488	0	خاص	المجموع	
		Public	0	0	0	0	عام		
		Total	0	0	95,488	0	مجموع		

قيمة خزين اول المدة والمشتريات والمبيعات وخزين اخر المدة حسب درجات التصنيف والقطاع والمحافظه للفنادق ومجمعات الايواء السياحي لسنة 2019

Value of Stock of the first period, purchase, sales and Stock of the last period by classification rate, sector , governorate for 2019

Con.Table (18)- Follow

value :1000 ID

القيمة :-الف دينار

تابع جدول (18) - يتبع

Governorate	Classifi-cation range	Sector	خزين آخر المدة	المبيعات	المشتريات	خزين اول المدة	القطاع	درجة التصنيف	المحافظة
			Stock of the last period	Sales	Purchase	Stock of the first period			
Baghdad	Upscale luxury 5star	Private	3,468	10,380	40,914	63,370	خاص	ممتاز خمس نجوم	بغداد
		Mixed	196,327	4,449,181	3,402,915	370,003	مختلط		
		Total	199,795	4,459,561	3,443,829	433,373	مجموع		
	First class 4star	Private	12,090	118,520	145,600	16,170	خاص	أولى اربع نجوم	
		Mixed	0	0	0	0	مختلط		
		Total	12,090	118,520	145,600	16,170	مجموع		
	Second class 3star	Private	13,523	59,780	174,793	33,560	خاص	ثانية ثلاث نجوم	
		Mixed	0	0	0	0	مختلط		
		Total	13,523	59,780	174,793	33,560	مجموع		
	Third class 2star	Private	4,590	110,072	339,768	10,476	خاص	ثالثة نجمتان	
		Mixed	0	0	0	0	مختلط		
		Total	4,590	110,072	339,768	10,476	مجموع		
	Fourth star 1star	Private	0	0	0	0	خاص	رابعة نجمة واحدة	
		Mixed	0	0	0	0	مختلط		
		Total	0	0	0	0	مجموع		
	Fifth popular	Private	0	0	0	0	خاص	خامسة (شعبي)	
		Mixed	0	0	0	0	مختلط		
		Total	0	0	0	0	مجموع		
	Total	Private	33,671	298,752	701,075	123,576	خاص	المجموع	
		Mixed	196,327	4,449,181	3,402,915	370,003	مختلط		
		Total	229,998	4,747,933	4,103,990	493,579	مجموع		

قيمة خزين اول المدة والمشتريات والمبيعات وخزين اخر المدة حسب درجات التصنيف والقطاع والمحافظه للفنادق ومجمعات الايواء السياحي لسنة 2019

Value of Stock of the first period, purchase, sales and Stock of the last period by classification rate, sector , governorate for 2019

Con.Table (18)- Follow

value :1000 ID

تابع جدول (18) - يتبع القيمة :-الف دينار

Governorate	Classifi-cation range	Sector	خزين آخر المدة	المبيعات	المشتريات	خزين اول المدة	القطاع	درجة التصنيف	المحافظة
			Stock of the last period	Sales	Purchase	Stock of the first period			
Babylon	Upscale luxury 5star	Private	0	0	0	0	خاص	ممتاز خمس نجوم	بابل
		Mixed	0	0	0	0	مختلط		
		Total	0	0	0	0	مجموع		
	First class 4star	Private	0	0	0	0	خاص	أولى اربع نجوم	
		Mixed	0	0	0	0	مختلط		
		Total	0	0	0	0	مجموع		
	Second class 3star	Private	0	0	14,622	0	خاص	ثانية ثلاث نجوم	
		Mixed	0	0	0	0	مختلط		
		Total	0	0	14,622	0	مجموع		
	Third class 2star	Private	0	0	7,850	0	خاص	ثالثة نجمتان	
		Mixed	0	0	0	0	مختلط		
		Total	0	0	7,850	0	مجموع		
	Fourth star 1star	Private	0	0	0	0	خاص	رابعة نجمة واحدة	
		Mixed	0	0	0	0	مختلط		
		Total	0	0	0	0	مجموع		
	Fifth popular	Private	0	0	0	0	خاص	خامسة (شعبي)	
		Mixed	0	0	0	0	مختلط		
		Total	0	0	0	0	مجموع		
	Total	Private	0	0	22,472	0	خاص	المجموع	
		Mixed	0	0	0	0	مختلط		
		Total	0	0	22,472	0	مجموع		

قيمة خزيرن اول المدة والمشتريات والمبيعات وخزيرن اخر المدة حسب درجات التصنيف والقطاع والمحافظة للفنادق ومجمعات الايواء السياحي لسنة 2019

Value of Stock of the first period, purchase, sales and Stock of the last period by classification rate, sector , governorate for 2019

Con.Table (18)- Follow

value :1000 ID

تابع جدول (18) - يتبع القيمة :-الف دينار

Governorate	Classifi-cation range	Sector	خزيرن آخر المدة	المبيعات	المشتريات	خزيرن اول المدة	القطاع	درجة التصنيف	المحافظة
			Stock of the last period	Sales	Purchase	Stock of the first period			
Kerbela	Upscale luxury 5star	Private	0	21,190	20,500	0	خاص	ممتاز خمس نجوم	كربلاء
		Mixed	0	0	0	0	مختلط		
		Total	0	21,190	20,500	0	مجموع		
	First class 4star	Private	0	131,002	125,547	0	خاص	أولى اربع نجوم	
		Mixed	0	0	0	0	مختلط		
		Total	0	131,002	125,547	0	مجموع		
	Second class 3star	Private	0	888,413	858,115	0	خاص	ثانية ثلاث نجوم	
		Mixed	0	0	0	0	مختلط		
		Total	0	888,413	858,115	0	مجموع		
	Third class 2star	Private	0	697,990	694,260	0	خاص	ثالثة نجمتان	
		Mixed	0	0	0	0	مختلط		
		Total	0	697,990	694,260	0	مجموع		
	Fourth star 1star	Private	0	838,374	841,435	0	خاص	رابعة نجمة واحدة	
		Mixed	0	0	0	0	مختلط		
		Total	0	838,374	841,435	0	مجموع		
	Fifth popular	Private	0	171,978	139,374	0	خاص	خامسة (شعبي)	
		Mixed	0	0	0	0	مختلط		
		Total	0	171,978	139,374	0	مجموع		
	Total	Private	0	2,748,947	2,679,231	0	خاص	المجموع	
		Mixed	0	0	0	0	مختلط		
		Total	0	2,748,947	2,679,231	0	مجموع		

قيمة خزين اول المدة والمشتريات والمبيعات وخزين اخر المدة حسب درجات التصنيف والقطاع والمحافظه للفنادق ومجمعات الايواء السياحي لسنة 2019

Value of Stock of the first period, purchase, sales and Stock of the last period by classification rate, sector , governorate for 2019

Con.Table (18)- Follow

value :1000 ID

القيمة :-الف دينار

تابع جدول (18) - يتبع

Governorate	Classifi-cation range	Sector	خزين آخر المدة	المبيعات	المشتريات	خزين اول المدة	القطاع	درجة التصنيف	المحافظة
			Stock of the last period	Sales	Purchase	Stock of the first period			
Salah Al-Deen	Upscale luxury 5star	Private	0	0	0	0	خاص	ممتاز خمس نجوم	صلاح الدين
		Mixed	0	0	0	0	مختلط		
		Total	0	0	0	0	مجموع		
	First class 4star	Private	0	0	0	0	خاص	أولى اربع نجوم	
		Mixed	0	0	0	0	مختلط		
		Total	0	0	0	0	مجموع		
	Second class 3star	Private	0	0	13,850	0	خاص	ثانية ثلاث نجوم	
		Mixed	0	0	0	0	مختلط		
		Total	0	0	13,850	0	مجموع		
	Third class 2star	Private	0	0	0	0	خاص	ثالثة نجمتان	
		Mixed	0	0	0	0	مختلط		
		Total	0	0	0	0	مجموع		
	Fourth star 1star	Private	0	0	0	0	خاص	رابعة نجمة واحدة	
		Mixed	0	0	0	0	مختلط		
		Total	0	0	0	0	مجموع		
	Fifth popular	Private	0	0	0	0	خاص	خامسة (شعبي)	
		Mixed	0	0	0	0	مختلط		
		Total	0	0	0	0	مجموع		
	Total	Private	0	0	13,850	0	خاص	المجموع	
		Mixed	0	0	0	0	مختلط		
		Total	0	0	13,850	0	مجموع		

قيمة خزين اول المدة والمشتريات والمبيعات وخزين اخر المدة حسب درجات التصنيف والقطاع والمحافظه للفنادق ومجمعات الايواء السياحي لسنة 2019

Value of Stock of the first period, purchase, sales and Stock of the last period by classification rate, sector , governorate for 2019

Con.Table (18)- Follow

value :1000 ID

القيمة :-الف دينار

تابع جدول (18) - يتبع

Governorate	Classifi-cation range	Sector	خزين آخر المدة	المبيعات	المشتريات	خزين اول المدة	القطاع	درجة التصنيف	المحافظة
			Stock of the last period	Sales	Purchase	Stock of the first period			
Najaf	Upscale luxury 5star	Private	0	0	0	0	خاص	ممتاز خمس نجوم	النجف
		Mixed	0	0	0	0	مختلط		
		Total	0	0	0	0	مجموع		
	First class 4star	Private	0	0	369,020	0	خاص	أولى اربع نجوم	
		Mixed	0	0	0	0	مختلط		
		Total	0	0	369,020	0	مجموع		
	Second class 3star	Private	0	0	452,582	0	خاص	ثانية ثلاث نجوم	
		Mixed	0	0	0	0	مختلط		
		Total	0	0	452,582	0	مجموع		
	Third class 2star	Private	0	0	121,905	0	خاص	ثالثة نجمتان	
		Mixed	0	0	0	0	مختلط		
		Total	0	0	121,905	0	مجموع		
	Fourth star 1star	Private	0	0	16,170	0	خاص	رابعة نجمة واحدة	
		Mixed	0	0	0	0	مختلط		
		Total	0	0	16,170	0	مجموع		
	Fifth popular	Private	0	0	3,678	0	خاص	خامسة (شعبي)	
		Mixed	0	0	0	0	مختلط		
		Total	0	0	3,678	0	مجموع		
	Total	Private	0	0	963,355	0	خاص	المجموع	
		Mixed	0	0	0	0	مختلط		
		Total	0	0	963,355	0	مجموع		

قيمة خزين اول المدة والمشتريات والمبيعات وخزين اخر المدة حسب درجات التصنيف والقطاع والمحافظة للفنادق ومجمعات الايواء السياحي لسنة 2019

Value of Stock of the first period, purchase, sales and Stock of the last period by classification rate, sector , governorate for 2019

Con.Table (18)- Follow

value :1000 ID

تابع جدول (18) - يتبع القيمة :-الف دينار

Governorate	Classifi-cation range	Sector	خزين آخر المدة	المبيعات	المشتريات	خزين اول المدة	القطاع	درجة التصنيف	المحافظة
			Stock of the last period	Sales	Purchase	Stock of the first period			
Al-Qadisiya	Upscale luxury 5star	Private	0	0	0	0	خاص	ممتاز خمس نجوم	القادسية
		Mixed	0	0	0	0	مختلط		
		Total	0	0	0	0	مجموع		
	First class 4star	Private	200	0	23,940	150	خاص	أولى اربع نجوم	
		Mixed	0	0	0	0	مختلط		
		Total	200	0	23,940	150	مجموع		
	Second class 3star	Private	0	0	0	0	خاص	ثانية ثلاث نجوم	
		Mixed	0	0	0	0	مختلط		
		Total	0	0	0	0	مجموع		
	Third class 2star	Private	200	0	25,565	300	خاص	ثالثة نجمتان	
		Mixed	0	0	0	0	مختلط		
		Total	200	0	25,565	300	مجموع		
	Fourth star 1star	Private	0	0	0	0	خاص	رابعة نجمة واحدة	
		Mixed	0	0	0	0	مختلط		
		Total	0	0	0	0	مجموع		
	Fifth popular	Private	0	0	0	0	خاص	خامسة (شعبي)	
		Mixed	0	0	0	0	مختلط		
		Total	0	0	0	0	مجموع		
	Total	Private	400	0	49,505	450	خاص	المجموع	
		Mixed	0	0	0	0	مختلط		
		Total	400	0	49,505	450	مجموع		

قيمة خزين اول المدة والمشتريات والمبيعات وخزين اخر المدة حسب درجات التصنيف والقطاع والمحافظه للفنادق ومجمعات الايواء السياحي لسنة 2019

Value of Stock of the first period, purchase, sales and Stock of the last period by classification rate, sector , governorate for 2019

Con.Table (18)- Follow

value :1000 ID

القيمة :-الف دينار

تابع جدول (18) - يتبع

Governorate	Classifi-cation range	Sector	خزين آخر المدة	المبيعات	المشتريات	خزين اول المدة	القطاع	درجة التصنيف	المحافظة	
			Stock of the last period	Sales	Purchase	Stock of the first period				
Thi-Qar	Upscale luxury 5star	0	0	0	1,368	0	خاص	ممتاز خمس نجوم	ذي قار	
		Mixed	0	0	0	0	مختلط			
		Total	0	0	1,368	0	مجموع			
	First class 4star	Private	0	0	0	0	0	خاص		أولى اربع نجوم
		Mixed	0	0	0	0	0	مختلط		
		Total	0	0	0	0	0	مجموع		
	Second class 3star	Private	0	0	0	0	0	خاص		ثانية ثلاث نجوم
		Mixed	0	0	0	0	0	مختلط		
		Total	0	0	0	0	0	مجموع		
	Third class 2star	Private	0	0	0	0	0	خاص		ثالثة نجمتان
		Mixed	0	0	0	0	0	مختلط		
		Total	0	0	0	0	0	مجموع		
	Fourth star 1star	Private	0	0	0	7,730	0	خاص		رابعة نجمة واحدة
		Mixed	0	0	0	0	0	مختلط		
		Total	0	0	7,730	0	مجموع			
	Fifth popular	Private	0	0	0	0	0	خاص		خامسة (شعبي)
		Mixed	0	0	0	0	0	مختلط		
		Total	0	0	0	0	0	مجموع		
	Total	Private	0	0	0	9,098	0	خاص		المجموع
		Mixed	0	0	0	0	0	مختلط		
		Total	0	0	9,098	0	مجموع			

قيمة خزين اول المدة والمشتريات والمبيعات وخزين اخر المدة حسب درجات التصنيف والقطاع للفنادق ومجمعات الايواء السياحي لسنة 2019

Value of Stock of the first period, purchase, sales and Stock of the last period by classification rate, sector, governorate for 2019

Con.Table (18)- Follow

value :1000 ID

القيمة :-الف دينار

تابع جدول (18) - يتبع

Governorate	Classifi-cation range	Sector	خزين آخر المدة	المبيعات	المشتريات	خزين اول المدة	القطاع	درجة التصنيف	المحافظة
			Stock of the last period	Sales	Purchase	Stock of the first period			
Al-Basrah	Upscale luxury 5star	Private	18,546	976,781	664,208	10,316	خاص	ممتاز خمس نجوم	البصرة
		Mixed	0	0	0	0	مختلط		
		Total	18,546	976,781	664,208	10,316	مجموع		
	First class 4star	Private	1,750	368,040	175,188	1,065	خاص	أولى اربع نجوم	
		Mixed	0	0	0	0	مختلط		
		Total	1,750	368,040	175,188	1,065	مجموع		
	Second class 3star	Private	8,232	260,495	238,342	9,143	خاص	ثانية ثلاث نجوم	
		Mixed	0	0	0	0	مختلط		
		Total	8,232	260,495	238,342	9,143	مجموع		
	Third class 2star	Private	875	23,395	38,402	2,617	خاص	ثالثة نجمتان	
		Mixed	0	0	0	0	مختلط		
		Total	875	23,395	38,402	2,617	مجموع		
	Fourth star 1star	Private	735	13,955	30,951	425	خاص	رابعة نجمة واحدة	
		Mixed	0	0	0	0	مختلط		
		Total	735	13,955	30,951	425	مجموع		
	Fifth popular	Private	0	0	0	0	خاص	خامسة (شعبي)	
		Mixed	0	0	0	0	مختلط		
		Total	0	0	0	0	مجموع		
	Total	Private	30,138	1,642,666	1,147,091	23,566	خاص	المجموع	
		Mixed	0	0	0	0	مختلط		
		Total	30,138	1,642,666	1,147,091	23,566	مجموع		

قيمة خزين اول المدة والمشتريات والمبيعات وخزين اخر المدة حسب درجات التصنيف والقطاع والمحافظه للفنادق ومجمعات الايواء السياحي لسنة 2019

Value of Stock of the first period, purchase, sales and Stock of the last period by classification rate, sector , governorate for 2019

Con.Table (18)

value :1000 ID

القيمة :-الف دينار

تابع جدول (18)

Governorate	Classifi-cation range	Sector	خزين آخر المدة	المبيعات	المشتريات	خزين اول المدة	القطاع	درجة التصنيف	المحافظة
			Stock of the last period	Sales	Purchase	Stock of the first period			
Grand total	Upscale luxury 5star	Private	495,624	23,694,873	11,146,866	504,526	خاص	ممتاز خمس نجوم	المجموع العام
		Mixed	218,862	5,278,938	3,699,428	383,710	مختلط		
		Total	714,486	28,973,811	14,846,294	888,236	مجموع		
	First class 4star	Private	391,055	21,652,755	14,519,588	408,655	خاص	أولى اربع نجوم	
		Mixed	0	0	0	0	مختلط		
		Total	391,055	21,652,755	14,519,588	408,655	مجموع		
	Second class 3star	Private	140,699	8,498,116	6,374,075	237,148	خاص	ثانية ثلاث نجوم	
		Mixed	0	0	0	0	مختلط		
		Total	140,699	8,498,116	6,374,075	237,148	مجموع		
	Third class 2star	Private	34,582	848,761	1,990,342	46,168	خاص	ثالثة نجمتان	
		Mixed	0	0	0	0	مختلط		
		Total	34,582	848,761	1,990,342	46,168	مجموع		
	Fourth star 1star	Private	63,418	853,539	1,977,478	75,367	خاص	رابعة نجمة واحدة	
		Public	0	0	0	0	عام		
		Mixed	0	0	26,844	0	مختلط		
	Total	63,418	853,539	2,004,322	75,367	مجموع			
	Fifth popular	Private	16,541	443,385	713,403	23,241	خاص	خامسة (شعبي)	
		Mixed	0	0	0	0	مختلط		
		Total	16,541	443,385	713,403	23,241	مجموع		
	Total	Private	1,141,919	55,991,429	36,721,752	1,295,105	خاص	المجموع	
		0	0	0	0	0	عام		
Mixed		218,862	5,278,938	3,726,272	383,710	مختلط			
Total		1,360,781	61,270,367	40,448,024	1,678,815	مجموع			

قيمة اجمالي الايرادات حسب انواعها والمحافظه للفنادق ومجمعات الايواء السياحي لسنة 2019

Value of total revenues by type, and governorate for 2019

Table. (19)

Value:1000 ID

القيمة :- الف دينار

جدول (19)

Governorate	المجموع Total	ايرادات اخرى Other	المبيعات Sales	اجور (المنام) Wages sleep	المحافظة
Duhok	19,594,885	2,094,875	3,342,411	14,157,599	دهوك
Nineveh	1,255,546	56,555	0	1,198,991	نينوى
Sulaimania	101,104,340	26,691,547	25,681,659	48,731,134	السليمانية
Kirkuk	2,505,860	207,800	4,500	2,293,560	كركوك
Erbil	224,070,642	14,323,899	23,102,251	186,644,492	اربييل
Diala	55,050	40,500	0	14,550	ديالى
Al-Anbar	996,255	230,000	0	766,255	الانبار
Baghdad	84,139,655	8,577,429	4,747,933	70,814,293	بغداد
Babylon	643,927	117,000	0	526,927	بابل
Kerbela	86,314,034	737,360	2,748,947	82,827,727	كربلاء
Wasit	352,550	16,000	0	336,550	واسط
Salah Al-Deen	2,432,880	0	0	2,432,880	صلاح الدين
Al-Najaf	38,917,418	252,837	0	38,664,581	النجف
Al-Qadisiya	180,755	0	0	180,755	القادسية
Al-Muthanna	195,185	25,000	0	170,185	المتن
Thi-qar	592,215	9,800	0	582,415	ذي قار
Missan	442,175	0	0	442,175	ميسان
Al-Basrah	13,435,677	228,645	1,642,666	11,564,366	البصرة
Grand total	577,229,049	53,609,247	61,270,367	462,349,435	المجموع العام

اجمالي قيمة الإيرادات حسب درجات التصنيف والقطاع والمحافظه للفنادق ومجمعات الايواء السياحي لسنة 2019

Value of total revenues by classification, sector and governorate for 2019

Table (20) - Follow

value:1000 ID

القيمة :- الف دينار

جدول (20) - يتبع

Governorate	Sector	المجموع	خامسة (شعبي)	رابعة نجمة واحدة	ثالثة نجمتان	ثانية ثلاث نجوم	اولى اربع نجوم	ممتاز خمس نجوم	القطاع	المحافظة
		Total	Fifth class popular	Fourth class 1star	Third class 2star	Second class 3star	First class 4star	Upscale luxury 5star		
Duhok	Private	18,110,908	2,120,241	2,492,918	944,565	2,104,516	5,455,200	4,993,468	خاص	دهوك
	Mixed	1,483,977	0	0	0	0	0	1,483,977	مختلط	
	Total	19,594,885	2,120,241	2,492,918	944,565	2,104,516	5,455,200	6,477,445	مجموع	
Nineveh	Private	352,195	16,890	0	0	284,155	51,150	0	خاص	نينوى
	Mixed	903,351	0	433,101	0	470,250	0	0	مختلط	
	Total	1,255,546	16,890	433,101	0	754,405	51,150	0	مجموع	
Sulaimania	Private	101,104,340	5,190,124	9,396,288	11,089,631	11,076,320	19,065,448	45,286,529	خاص	السليمانية
	Mixed	0	0	0	0	0	0	0	مختلط	
	Total	101,104,340	5,190,124	9,396,288	11,089,631	11,076,320	19,065,448	45,286,529	مجموع	
Kirkuk	Private	2,505,860	1,076,620	89,300	100,000	957,880	0	282,060	خاص	كركوك
	Mixed	0	0	0	0	0	0	0	مختلط	
	Total	2,505,860	1,076,620	89,300	100,000	957,880	0	282,060	مجموع	
Erbil	Private	224,070,642	5,356,407	10,604,108	9,877,835	48,316,377	110,524,866	39,391,049	خاص	اربيل
	Mixed	0	0	0	0	0	0	0	مختلط	
	Total	224,070,642	5,356,407	10,604,108	9,877,835	48,316,377	110,524,866	39,391,049	مجموع	

اجمالي قيمة الإيرادات حسب درجات التصنيف والقطاع والمحافظة للفنادق ومجمعات الايواء السياحي لسنة 2019

Value of total revenues by classification, sector and governorate for 2019

Con.Table (20) - Follow

value:1000 ID

القيمة :- الف دينار

تابع جدول (20) - يتبع

Governorate	Sector	المجموع	خامسة (شعبي)	رابعة نجمة واحدة	ثالثة نجمتان	ثانية ثلاث نجوم	اولى اربع نجوم	ممتاز خمس نجوم	القطاع	المحافظة
		Total	Fifth class popular	Fourth class 1star	Third class 2star	Second class 3star	First class 4star	Upscale luxury 5star		
Diala	Private	55,050	0	0	0	13,200	41,850	0	خاص	ديالى
	Mixed	0	0	0	0	0	0	0	مختلط	
	Total	55,050	0	0	0	13,200	41,850	0	مجموع	
Al-Anbar	Private	447,300	0	0	0	447,300	0	0	خاص	الانبار
	Public	548,955	0	548,955	0	0	0	0	عام	
	Total	996,255	0	548,955	0	447,300	0	0	مجموع	
Baghdad	Private	40,874,959	13,166,658	4,024,098	6,580,633	10,722,579	6,194,971	186,020	خاص	بغداد
	Mixed	43,264,696	0	0	0	0	0	43,264,696	مختلط	
	Total	84,139,655	13,166,658	4,024,098	6,580,633	10,722,579	6,194,971	43,450,716	مجموع	
Babylon	Private	643,927	16,130	98,200	211,087	318,510	0	0	خاص	بابل
	Mixed	0	0	0	0	0	0	0	مختلط	
	Total	643,927	16,130	98,200	211,087	318,510	0	0	مجموع	
Kerbela	Private	86,314,034	7,514,487	26,496,496	20,428,590	30,362,620	1,136,201	375,640	خاص	كربلاء
	Mixed	0	0	0	0	0	0	0	مختلط	
	Total	86,314,034	7,514,487	26,496,496	20,428,590	30,362,620	1,136,201	375,640	مجموع	

اجمالي قيمة الإيرادات حسب درجات التصنيف والقطاع والمحافظه للفنادق ومجمعات الايواء السياحي لسنة 2019

Value of total revenues by classification, sector and governorate for 2019

Con.Table (20) - Follow

value:1000 ID

القيمة :- الف دينار

تابع جدول (20) - يتبع

Governorate	Sector	المجموع	خامسة (شعبي)	رابعة نجمة واحدة	ثلاثة نجمتان	ثانية ثلاث نجوم	اولى اربع نجوم	ممتاز خمس نجوم	القطاع	المحافظة
		Total	Fifth class popular	Fourth class 1star	Third class 2star	Second class 3star	First class 4star	Upscale luxury 5star		
Wasit	Private	352,550	236,330	0	54,300	61,920	0	0	خاص	واسط
	Mixed	0	0	0	0	0	0	0	مختلط	
	Total	352,550	236,330	0	54,300	61,920	0	0	مجموع	
Salah Al-Deen	Private	2,432,880	0	0	0	2,432,880	0	0	خاص	صلاح الدين
	Mixed	0	0	0	0	0	0	0	مختلط	
	Total	2,432,880	0	0	0	2,432,880	0	0	مجموع	
Al-Najaf	Private	38,917,418	2,657,508	4,265,744	8,000,419	20,289,197	3,704,550	0	خاص	النجف
	Mixed	0	0	0	0	0	0	0	مختلط	
	Total	38,917,418	2,657,508	4,265,744	8,000,419	20,289,197	3,704,550	0	مجموع	
Al-Qadisiya	Private	180,755	27,235	0	66,160	0	87,360	0	خاص	القادسية
	Mixed	0	0	0	0	0	0	0	مختلط	
	Total	180,755	27,235	0	66,160	0	87,360	0	مجموع	
Al-Muthanna	Private	195,185	0	50,185	0	0	145,000	0	خاص	المثنى
	Mixed	0	0	0	0	0	0	0	مختلط	
	Total	195,185	0	50,185	0	0	145,000	0	مجموع	

اجمالي قيمة الإيرادات حسب درجات التصنيف والقطاع والمحافظه للفنادق ومجمعات الايواء السياحي لسنة 2019

Value of total revenues by classification, sector and governorate for 2019

Con. Table (20)

value:1000 ID

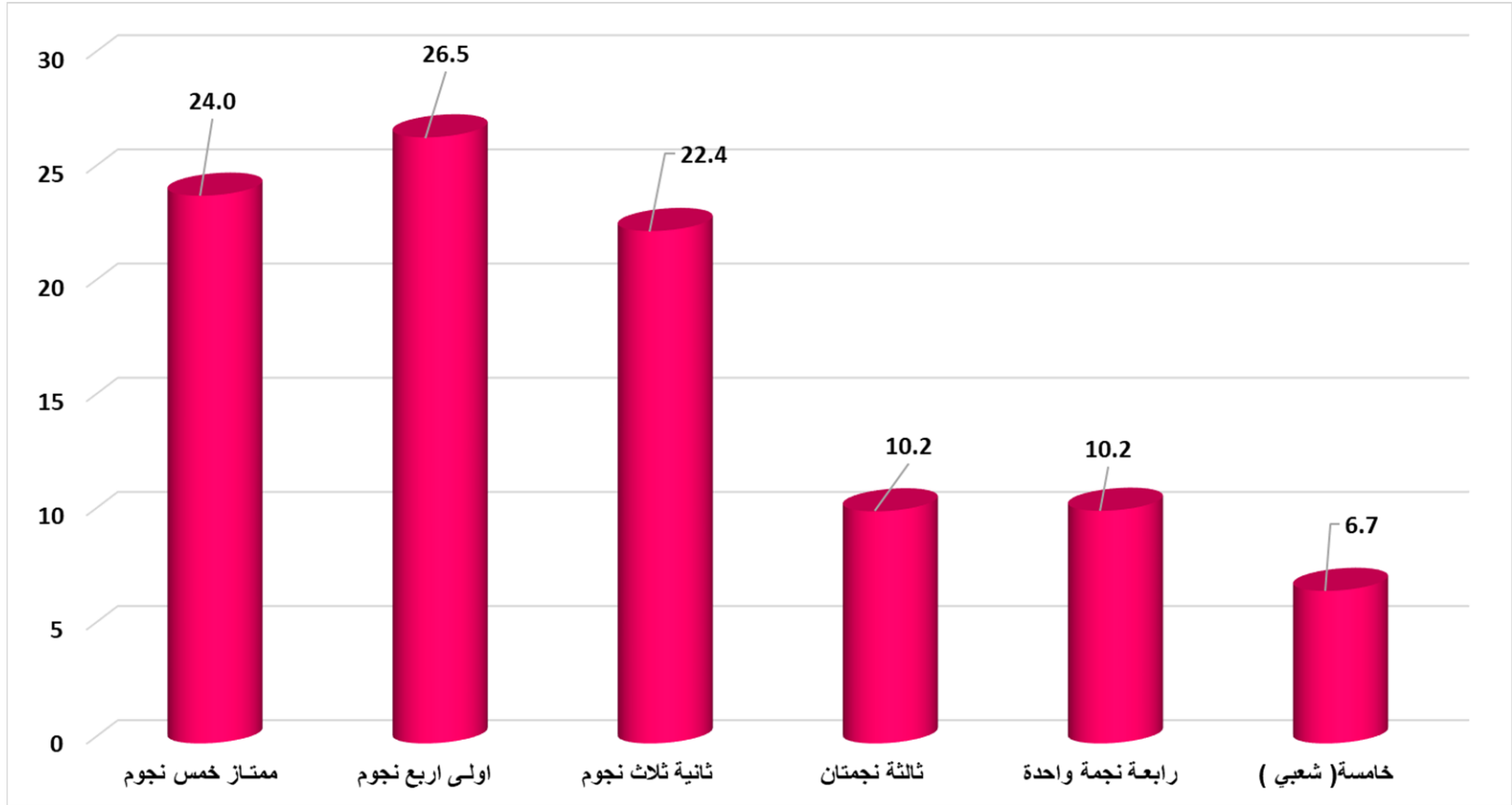
القيمة :- الف دينار

تابع جدول (20)

Governorate	Sector	المجموع	خامسة (شعبي)	رابعة نجمة واحدة	ثالثة نجمتان	ثانية ثلاث نجوم	اولى اربع نجوم	ممتاز خمس نجوم	القطاع	المحافظة
		Total	Fifth class popular	Fourth class 1star	Third class 2star	Second class 3star	First class 4star	Upscale luxury 5star		
Thi-qar	Private	592,215	176,335	383,180	0	0	0	32,700	خاص	ذي قار
	Mixed	0	0	0	0	0	0	0	مختلط	
	Total	592,215	176,335	383,180	0	0	0	32,700	مجموع	
Missan	Private	442,175	201,925	0	104,625	135,625	0	0	خاص	ميسان
	Mixed	0	0	0	0	0	0	0	مختلط	
	Total	442,175	201,925	0	104,625	135,625	0	0	مجموع	
Al-Basrah	Private	13,435,677	800,976	362,770	737,537	2,011,388	6,364,970	3,158,036	خاص	البصرة
	Mixed	0	0	0	0	0	0	0	مختلط	
	Total	13,435,677	800,976	362,770	737,537	2,011,388	6,364,970	3,158,036	مجموع	
Grand total	Private	531,028,070	38,557,866	58,263,287	58,195,382	129,534,467	152,771,566	93,705,502	خاص	المجموع العام
	Public	548,955	0	548,955	0	0	0	0	عام	
	Mixed	45,652,024	0	0	470,250	0	433,101	44748673	مختلط	
	Total	577,229,049	38,557,866	58,812,242	58,665,632	129,534,467	153,204,667	138,454,175	مجموع	

شكل (8) النسبة المئوية لقيمة الإيرادات حسب درجات التصنيف للفنادق ومجمعات الايواء السياحي لسنة 2019

Figure (8) Percentage of the value of revenues according to classification degrees for hotels and tourist accommodation complexes for the year 2019



قيمة المستلزمات السلعية حسب النوع والقطاع والمحافظه للفنادق ومجمعات الايواء السياحي لسنة 2019

Value of commodity supplies by type, sector and governorate for 2019

Table (21) - Follow

Value:1000 ID

القيمة الف دينار

جدول (21) - يتبع

Governorate	Sector	المجموع	اخرى	الكهرباء	المياه	تجهيزات العاملين	زيوت	فحم	لوازم ومهمات	ادوات احتياطية	غاز	مواد نفطية	القطاع	المحافظة
		Total	Other	Electricity	Water	Workers supplies	Oils	Coal	Supplies and tasks	Spare parts	Gas	Oil materials		
Duhok	Private	6,086,107	2,070,233	1,175,735	228,645	38,835	200,962	7,900	30,292	162,880	46,232	2,124,393	خاص	دهوك
	Mixed	437,793	299,513	25,000	5,000	4,000	5,000	3,600	3,600	3,200	2,880	86,000	مختلط	
	Total	6,523,900	2,369,746	1,200,735	233,645	42,835	205,962	11,500	33,892	166,080	49,112	2,210,393	مجموع	
Nineveh	Private	35,294	10,448	10,350	3,562	600	300	0	673	800	1,142	7,419	خاص	نينوى
	Mixed	177,480	500	137,210	14,626	5,000	4,600	300	1,010	7,400	534	6,300	مختلط	
	Total	212,774	10,948	147,560	18,188	5,600	4,900	300	1,683	8,200	1,676	13,719	مجموع	
Sulaimania	Private	22,953,590	12,236,979	4,113,002	630,352	579,359	312,055	75,623	132,491	1,129,689	341,286	3,402,754	خاص	السليمانية
	Mixed	0	0	0	0	0	0	0	0	0	0	0	مختلط	
	Total	22,953,590	12,236,979	4,113,002	630,352	579,359	312,055	75,623	132,491	1,129,689	341,286	3,402,754	مجموع	
Kirkuk	Private	357,070	29,104	125,575	32,768	15,203	17,476	0	7,379	19,611	2,251	107,703	خاص	كركوك
	Mixed	0	0	0	0	0	0	0	0	0	0	0	مختلط	
	Total	357,070	29,104	125,575	32,768	15,203	17,476	0	7,379	19,611	2,251	107,703	مجموع	
Erbil	Private	49,349,416	14,821,697	9,978,564	851,111	1,164,152	803,966	130,047	390,157	2,637,922	1,596,051	16,975,749	خاص	اربيل
	Mixed	0	0	0	0	0	0	0	0	0	0	0	مختلط	
	Total	49,349,416	14,821,697	9,978,564	851,111	1,164,152	803,966	130,047	390,157	2,637,922	1,596,051	16,975,749	مجموع	
Diala	Private	6,540	0	1,500	310	0	860	0	170	2,000	0	1,700	خاص	ديالى
	Mixed	0	0	0	0	0	0	0	0	0	0	0	مختلط	
	Total	6,540	0	1,500	310	0	860	0	170	2,000	0	1,700	مجموع	

قيمة المستلزمات السلعية حسب النوع والقطاع والمحافظه للفنادق ومجمعات الايواء السياحي لسنة 2019

Value of commodity supplies by type, sector and governorate for 2019

Con.Table (21) - Follow

Value:1000 ID

القيمة الف دينار

تابع جدول (21) يتبع

Governorate	Sector	المجموع	اخرى	الكهرباء	المياه	تجهيزات العاملين	زيوت	فحم	لوازم ومهمات	ادوات احتياطية	غاز	مواد نفطية	القطاع	المحافظة
		Total	Other	Electricity	Water	Workers supplies	Oils	Coal	Supplies and tasks	Spare parts	Gas	Oil materials		
Al-Anbar	Private	58,000	0	7,500	3,500	500	6,000	0	1,250	4,500	3,000	31,750	خاص	الانبار
	Public	38,992	0	0	0	0	487	0	4,095	9,500	3,530	21,380	عام	
	Total	96,992	0	7,500	3,500	500	6,487	0	5,345	14,000	6,530	53,130	مجموع	
Baghdad	Private	9,130,725	464,899	2,304,653	625,332	69,426	437,509	7,780	57,238	345,731	231,285	4,586,872	خاص	بغداد
	Mixed	7,500,592	0	2,031,887	276,824	77,094	42,303	28,972	1,219,739	2,029,086	63,772	1,730,915	مختلط	
	Total	16,631,317	464,899	4,336,540	902,156	146,520	479,812	36,752	1,276,977	2,374,817	295,057	6,317,787	مجموع	
Babylon	Private	108,192	1,160	31,190	6,292	830	7,100	0	2,440	12,650	1,010	45,520	خاص	بابل
	Mixed	0	0	0	0	0	0	0	0	0	0	0	مختلط	
	Total	108,192	1,160	31,190	6,292	830	7,100	0	2,440	12,650	1,010	45,520	مجموع	
Kerbela	Private	15,483,247	28,287	6,601,935	1,243,798	140,137	598,191	982	78,198	1,186,178	270,341	5,335,200	خاص	كربلاء
	Mixed	0	0	0	0	0	0	0	0	0	0	0	مختلط	
	Total	15,483,247	28,287	6,601,935	1,243,798	140,137	598,191	982	78,198	1,186,178	270,341	5,335,200	مجموع	
Wasit	Private	25,182	0	9,250	3,750	225	797	0	570	3,710	235	6,645	خاص	واسط
	Mixed	0	0	0	0	0	0	0	0	0	0	0	مختلط	
	Total	25,182	0	9,250	3,750	225	797	0	570	3,710	235	6,645	مجموع	
Salah Al-Deen	Private	448,111	0	7,440	3,100	6,200	22,320	0	3,720	0	3,571	401,760	خاص	صلاح الدين
	Mixed	0	0	0	0	0	0	0	0	0	0	0	مختلط	
	Total	448,111	0	7,440	3,100	6,200	22,320	0	3,720	0	3,571	401,760	مجموع	
Al-Najaf	Private	3,777,058	0	1,857,561	469,832	59,602	106,848	3,150	64,285	555,906	132,970	526,904	خاص	النجف
	Mixed	0	0	0	0	0	0	0	0	0	0	0	مختلط	
	Total	3,777,058	0	1,857,561	469,832	59,602	106,848	3,150	64,285	555,906	132,970	526,904	مجموع	

قيمة المستلزمات السلعية حسب النوع والقطاع والمحافظه للفنادق ومجمعات الايواء السياحي لسنة 2019

Value of commodity supplies by type, sector and governorate for 2019

Con.Table (21)

Value:1000 ID

القيمة الف دينار

تابع جدول (21)

Governorate	Sector	المجموع	اخرى	الكهرباء	المياه	تجهيزات العاملين	زيوت	فحم	لوازم ومهمات	ادوات احتياطية	غاز	مواد نفطية	القطاع	المحافظة
		Total	Other	Electricity	Water	Workers supplies	Oils	Coal	Supplies and tasks	Spare parts	Gas	Oil materials		
Al-Qadisiya	Private	34,866	0	11,400	1,366	650	2,800	0	2,080	3,570	1,000	12,000	خاص	القادسية
	Mixed	0	0	0	0	0	0	0	0	0	0	0	مختلط	
	Total	34,866	0	11,400	1,366	650	2,800	0	2,080	3,570	1,000	12,000	مجموع	
Al-Muthanna	Private	70,119	0	14,800	12,000	1,900	7,900	1,000	900	4,650	969	26,000	خاص	المثنى
	Mixed	0	0	0	0	0	0	0	0	0	0	0	مختلط	
	Total	70,119	0	14,800	12,000	1,900	7,900	1,000	900	4,650	969	26,000	مجموع	
Thi-qar	Private	99,685	1,550	34,200	7,910	13,850	1,050	0	975	1,100	1,000	38,050	خاص	ذي قار
	Mixed	0	0	0	0	0	0	0	0	0	0	0	مختلط	
	Total	99,685	1,550	34,200	7,910	13,850	1,050	0	975	1,100	1,000	38,050	مجموع	
Missan	Private	58,200	0	26,250	5,400	0	4,000	0	1,550	0	0	21,000	خاص	ميسان
	Mixed	0	0	0	0	0	0	0	0	0	0	0	مختلط	
	Total	58,200	0	26,250	5,400	0	4,000	0	1,550	0	0	21,000	مجموع	
Al-Basrah	Private	2,167,316	1,181,550	394,034	133,719	19,620	55,776	6,870	19,513	138,830	25,344	192,060	خاص	البصرة
	Mixed	0	0	0	0	0	0	0	0	0	0	0	مختلط	
	Total	2,167,316	1,181,550	394,034	133,719	19,620	55,776	6,870	19,513	138,830	25,344	192,060	مجموع	
Grand total	Private	110,248,718	30,845,907	26,704,939	4,262,747	2,111,089	2,585,910	233,352	793,881	6,209,727	2,657,687	33,843,479	خاص	المجموع العام
	Public	38,992	0	0	0	0	487	0	4,095	9,500	3,530	21,380	عام	
	Mixed	8,115,865	300,013	2,194,097	296,450	86,094	51,903	32,872	1,224,349	2,039,686	67,186	1,823,215	مختلط	
	Total	118,403,575	31,145,920	28,899,036	4,559,197	2,197,183	2,638,300	266,224	2,022,325	8,258,913	2,728,403	35,688,074	مجموع	

قيمة المصروفات الخدمية حسب نوع المصروف والقطاع والمحافظه للفنادق ومجمعات الايواء السياحي لسنة 2019

Value of services expenses by type, sector and governorate for 2019

Table (22) Follow

Value:1000 ID

القيمة :- الف الدينار

جدول (22) يتبع

Governorate	Sector	المجموع	خدمات اخرى	تكاليف نقل وحمالية	عمولات وخدمات مصرفية	اجور تنظيم	اتصالات عامة	خدمات فنية و قانونية	استنجار موجودات ثابتة عدا الاراضي	اسنجان مباني	نشر دعاية و اعلان وطبع	صيانة موجودات اخرى	صيانة مبنى	القطاع	المحافظة
		Total	Other services	Transport costs	Bank services	Organizing wages	Communi cation	Legal services	Rent fixed assets excluding land	Buildings rental	Publication & announcement	Other maintenance service	Building maintenance		
Duhok	Private	1,545,235	463,045	105,473	38,889	726,980	10,130	8,460	133,540	600	4,900	23,323	29,895	خاص	دهوك
	Mixed	38,320	13,000	8,320	3,000	0	0	0	9,000	0	0	0	5,000	مختلط	
	Total	1,583,555	476,045	113,793	41,889	726,980	10,130	8,460	142,540	600	4,900	23,323	34,895	مجموع	
Nineveh	Private	41,074	1,200	2,357	1,043	24,200	0	0	0	0	20	1,150	11,104	خاص	نينوى
	Mixed	96,891	20,500	1,520	4,100	50,450	0	1,300	2,160	5,650	311	2,100	8,800	مختلط	
	Total	137,965	21,700	3,877	5,143	74,650	0	1,300	2,160	5,650	331	3,250	19,904	مجموع	
Sulaimania	Private	6,342,258	1,576,615	1,076,550	152,683	2,634,439	80,660	101,926	422,793	65,288	118,000	43,304	70,000	خاص	السليمانية
	Mixed	0	0	0	0	0	0	0	0	0	0	0	0	مختلط	
	Total	6,342,258	1,576,615	1,076,550	152,683	2,634,439	80,660	101,926	422,793	65,288	118,000	43,304	70,000	مجموع	
Kirkuk	Private	252,712	20,985	20,693	3,130	162,600	2,400	1,200	28,979	1,403	1,140	0	10,182	خاص	كركوك
	Mixed	0	0	0	0	0	0	0	0	0	0	0	0	مختلط	
	Total	252,712	20,985	20,693	3,130	162,600	2,400	1,200	28,979	1,403	1,140	0	10,182	مجموع	
Erbil	Private	17,943,480	2,244,511	1,803,213	2,656,128	7,179,335	21,365	278,415	1,357,847	822,022	125,366	480,124	975,154	خاص	اربيل
	Mixed	0	0	0	0	0	0	0	0	0	0	0	0	مختلط	
	Total	17,943,480	2,244,511	1,803,213	2,656,128	7,179,335	21,365	278,415	1,357,847	822,022	125,366	480,124	975,154	مجموع	

قيمة المصروفات الخدمية حسب نوع المصروف والقطاع والمحافظه للفنادق ومجمعات الايواء السياحي لسنة 2019

Value of services expenses by type, sector and governorate for 2019

Con.Table (22) - Follow

Value:1000 ID

القيمة :- الف الدينار

تابع- جدول (22) يتبع

Governorate	Sector	المجموع	خدمات اخرى	تكاليف نقل وحملية	عمولات وخدمات مصرفية	اجور تنظيم	اتصالات عامة	خدمات فنية و قانونية	استنجار موجودات ثابتة عدا الاراضي	استنجار مباني	نشر دعاية و اعلان وطبع	صيانة موجودات اخرى	صيانة مبنى	القطاع	المحافظة
		Total	Other services	Transport costs	Bank services	Organizing wages	Communi- cation	Legal services	Rent fixed assets excluding land	Buildings rental	Publication & announcement	Other maintenance service	Building maintenance		
Diala	Private	5,050	2,000	1,800	0	0	0	0	1,250	0	0	0	0	خاص	ديالى
	Mixed	0	0	0	0	0	0	0	0	0	0	0	0	مختلط	
	Total	5,050	2,000	1,800	0	0	0	0	1,250	0	0	0	0	مجموع	
Al-Anbar	Private	48,100	8,000	0	3,500	24,000	0	2,500	5,700	0	0	4,400	0	خاص	الانبار
	Public	239,561	156,637	9,185	1,714	0	48,891	0	0	0	0	23,134	0	عام	
	Total	287,661	164,637	9,185	5,214	24,000	48,891	2,500	5,700	0	0	27,534	0	مجموع	
Baghdad	Private	5,661,641	710,028	308,029	75,579	3,771,842	122,600	14,720	390,608	43,780	17,990	187,050	19,415	خاص	بغداد
	Mixed	15,287,611	4,447,583	2,109,816	1,104,726	6,394,000	4,959	50,915	727,669	11,000	157,557	37,662	241,724	مختلط	
	Total	20,949,252	5,157,611	2,417,845	1,180,305	10,165,842	127,559	65,635	1,118,277	54,780	175,547	224,712	261,139	مجموع	
Babylon	Private	46,640	11,600	5,600	2,450	18,800	500	0	5,260	0	0	1,530	900	خاص	بابل
	Mixed	0	0	0	0	0	0	0	0	0	0	0	0	مختلط	
	Total	46,640	11,600	5,600	2,450	18,800	500	0	5,260	0	0	1,530	900	مجموع	
Karbela	Private	16,101,324	2,020,756	1,432,925	120,972	10,687,717	930,360	27,413	530,871	191,399	0	158,911	0	خاص	كربلاء
	Mixed	0	0	0	0	0	0	0	0	0	0	0	0	مختلط	
	Total	16,101,324	2,020,756	1,432,925	120,972	10,687,717	930,360	27,413	530,871	191,399	0	158,911	0	مجموع	

قيمة المصروفات الخدمية حسب نوع المصروف والقطاع والمحافظه للفنادق ومجمعات الايواء السياحي لسنة 2019

Value of services expenses by type, sector and governorate for 2019

Con.Table (22) - Follow

Value:1000 ID

القيمة :- الف الدينار

تابع- جدول (22) يتبع

Governorate	Sector	المجموع	خدمات اخرى	تكاليف نقل وحوالية	عمولات وخدمات مصرفية	اجور تنظيم	اتصالات عامة	خدمات فنية و قانونية	استئجار موجودات ثابتة عدا الاراضي	استئجار مباني	نشر دعاية و اعلان و طبع	صيانة موجودات اخرى	صيانة مبني	القطاع	المحافظة
		Total	Other services	Transport costs	Bank services	Organizing wages	Communi cation	Legal services	Rent fixed assets excluding land	Buildings rental	Publication & announcement	Other maintenance service	Building maintenance		
Wasit	Private	73,080	9,250	1,550	0	56,600	0	0	5,680	0	0	0	0	خاص	واسط
	Mixed	0	0	0	0	0	0	0	0	0	0	0	0	مختلط	
	Total	73,080	9,250	1,550	0	56,600	0	0	5,680	0	0	0	0	مجموع	
Salah Al-Deen	Private	150,660	0	0	1,860	148,800	0	0	0	0	0	0	0	خاص	صلاح الدين
	Mixed	0	0	0	0	0	0	0	0	0	0	0	0	مختلط	
	Total	150,660	0	0	1,860	148,800	0	0	0	0	0	0	0	مجموع	
Al-Najaf	Private	3,660,598	1,410,924	294,987	153,702	1,354,597	0	53,150	323,664	35,787	28,100	5,687	0	خاص	النجف
	Mixed	0	0	0	0	0	0	0	0	0	0	0	0	مختلط	
	Total	3,660,598	1,410,924	294,987	153,702	1,354,597	0	53,150	323,664	35,787	28,100	5,687	0	مجموع	
Al-Qadisiya	Private	27,250	6,700	2,150	300	14,300	1,900	300	800	600	0	200	0	خاص	القادسية
	Mixed	0	0	0	0	0	0	0	0	0	0	0	0	مختلط	
	Total	27,250	6,700	2,150	300	14,300	1,900	300	800	600	0	200	0	مجموع	
Al-Muthanna	Private	24,563	15,000	6,000	750	0	0	700	663	700	0	750	0	خاص	المثنى
	Mixed	0	0	0	0	0	0	0	0	0	0	0	0	مختلط	
	Total	24,563	15,000	6,000	750	0	0	700	663	700	0	750	0	مجموع	

قيمة المصروفات الخدمية حسب نوع المصروف والقطاع والمحافظه للفنادق ومجمعات الايواء السياحي لسنة 2019

Value of services expenses by type, sector and governorate for 2019

Con.Table (22)

Value:1000 ID

القيمة :- الف الدينار

تابع - جدول (22)

Governorate	Sector	المجموع	خدمات اخرى	تكاليف نقل وحمالية	عمولات وخدمات مصرفية	اجور تنظيم	اتصالات عامة	خدمات فنية و قانونية	استئجار موجودات ثابتة عدا الاراضي	استئجار مباني	نشر دعائية و اعلان وطبع	صيانة موجودات اخرى	صيانة مبنى	القطاع	المحافظة
		Total	Other services	Transport costs	Bank services	Organizing wages	Communi cation	Legal services	Rent fixed assets excluding land	Buildings rental	Publication & announcement	Other maintenance service	Building maintenance		
Thi-qar	Private	110,575	9,800	5,450	2,750	72,000	0	3,600	11,875	1,250	0	0	3,850	خاص	ذي قار
	Mixed	0	0	0	0	0	0	0	0	0	0	0	0	مختلط	
	Total	110,575	9,800	5,450	2,750	72,000	0	3,600	11,875	1,250	0	0	3,850	مجموع	
Missan	Private	34,900	33,000	0	0	0	0	0	1,900	0	0	0	0	خاص	ميسان
	Mixed	0	0	0	0	0	0	0	0	0	0	0	0	مختلط	
	Total	34,900	33,000	0	0	0	0	0	1,900	0	0	0	0	مجموع	
Al-Basrah	Private	1,003,274	287,474	121,466	27,870	258,600	0	16,500	154,384	12,120	18,300	45,645	60,915	خاص	البصرة
	Mixed	0	0	0	0	0	0	0	0	0	0	0	0	مختلط	
	Total	1,003,274	287,474	121,466	27,870	258,600	0	16,500	154,384	12,120	18,300	45,645	60,915	مجموع	
Grand total	Private	53,072,414	8,830,888	5,188,243	3,241,606	27,134,810	1,169,915	508,884	3,375,814	1,174,949	313,816	952,074	1,181,415	خاص	المجموع العام
	Public	239,561	156,637	9,185	1,714	0	48,891	0	0	0	0	23,134	0	عام	
	Mixed	15,422,822	4,481,083	2,119,656	1,111,826	6,444,450	4,959	52,215	738,829	16,650	157,868	39,762	255,524	مختلط	
	Total	68,734,797	13,468,608	7,317,084	4,355,146	33,579,260	1,223,765	561,099	4,114,643	1,191,599	471,684	1,014,970	1,436,939	مجموع	

قيمة المصروفات التحويلية حسب نوع المصروف والقطاع والمحافظه للفنادق ومجمعات الايواء السياحي لسنة 2019

Value of transformational expenses by type, sector and governorate for 2019

Table (23)- Follow

Value:1000 ID

القيمة :- الف دينار

جدول (23) - يتبع

Governorate	Sector	المجموع	اخرى	خسائر رأسمالية	مصروفات عرضية	مصروفات سنوات سابقة	اقساط تأمين	تبرعات ومساعدات	اشتراكات وانتمانات	ضرائب و رسوم عدا الدخل	القطاع	المحافظة
		Total	Other	Capital losses	Incidental expenses	Expenses of Last year	Installments Insurances	Donation Aids	Contributions Credits	Taxes and charges excluding income		
Duhok	Private	184,075	2,000	0	6,790	0	0	12,005	2,950	160,330	خاص	دهوك
	Mixed	19,800	5,000	6,000	300	0	0	200	0	8,300	مختلط	
	Total	203,875	7,000	6,000	7,090	0	0	12,205	2,950	168,630	مجموع	
Nineveh	Private	2,400	0	0	0	0	0	0	0	2,400	خاص	نينوى
	Mixed	11,850	1,500	0	0	0	0	50	3,000	7,300	مختلط	
	Total	14,250	1,500	0	0	0	0	50	3,000	9,700	مجموع	
Sulaimania	Private	3,063,927	0	151,000	0	45,300	0	124,162	2,253,935	489,530	خاص	السليمانية
	Mixed	0	0	0	0	0	0	0	0	0	مختلط	
	Total	3,063,927	0	151,000	0	45,300	0	124,162	2,253,935	489,530	مجموع	
Kirkuk	Private	21,992	190	0	3,095	2,300	0	5,590	300	10,517	خاص	كركوك
	Mixed	0	0	0	0	0	0	0	0	0	مختلط	
	Total	21,992	190	0	3,095	2,300	0	5,590	300	10,517	مجموع	
Erbil	Private	4,483,772	11,523	686,795	73,469	82,515	2,077,810	74,959	84,875	1,391,826	خاص	اربيل
	Mixed	0	0	0	0	0	0	0	0	0	مختلط	
	Total	4,483,772	11,523	686,795	73,469	82,515	2,077,810	74,959	84,875	1,391,826	مجموع	

قيمة المصروفات التحويلية حسب نوع المصروف والقطاع والمحافظه للفنادق ومجمعات الايواء السياحي لسنة 2019

Value of transformational expenses by type, sector and governorate for 2019

Con.Table (23) Follow

Value:1000 ID

القيمة :- الف دينار

تابع- جدول (23) يتبع

Governorate	Sector	المجموع	اخرى	خسائر رأسمالية	مصروفات عرضية	مصروفات سنوات سابقة	اقساط تأمين	تبرعات ومساعدات	اشتراكات وانتصانات	ضرائب و رسوم عدا الدخل	القطاع	المحافظة
		Total	Other	Capital losses	Incidental expenses	Expenses of Last year	Installments Insurances	Donation Aids	Contributions Credits	Taxes and charges excluding income		
Diala	Private	1,700	0	0	0	0	0	600	0	1,100	خاص	ديالى
	Mixed	0	0	0	0	0	0	0	0	0	مختلط	
	Total	1,700	0	0	0	0	0	600	0	1,100	مجموع	
Al-Anbar	Private	11,500	0	4,500	0	0	0	5,000	0	2,000	خاص	الانبار
	Public	0	0	0	0	0	0	0	0	0	عام	
	Total	11,500	0	4,500	0	0	0	5,000	0	2,000	مجموع	
Baghdad	Private	816,691	2,720	21,170	9,770	19,392	4,042	58,881	117,124	583,592	خاص	بغداد
	Mixed	3,063,270	0	0	52,717	361,827	93,550	0	19,105	2,536,071	مختلط	
	Total	3,879,961	2,720	21,170	62,487	381,219	97,592	58,881	136,229	3,119,663	مجموع	
Babylon	Private	17,450	0	0	0	0	0	1,150	0	16,300	خاص	بابل
	Mixed	0	0	0	0	0	0	0	0	0	مختلط	
	Total	17,450	0	0	0	0	0	1,150	0	16,300	مجموع	
Kerbela	Private	2,653,386	5,100	0	113,649	100,080	0	1,123,188	47,966	1,263,403	خاص	كربلاء
	Mixed	0	0	0	0	0	0	0	0	0	مختلط	
	Total	2,653,386	5,100	0	113,649	100,080	0	1,123,188	47,966	1,263,403	مجموع	

قيمة المصروفات التحويلية حسب نوع المصروف والقطاع والمحافظه للفنادق ومجمعات الايواء السياحي لسنة 2019

Value of transformational expenses by type, sector and governorate for 2019

Con.Table (23) Follow

Value:1000 ID

القيمة :- الف دينار

تابع- جدول (23) يتبع

Governorate	Sector	المجموع	اخرى	خسائر رأسمالية	مصروفات عرضية	مصروفات سنوات سابقة	اقساط تأمين	تبرعات ومساعدات	اشتراكات وانتمانات	ضرائب و رسوم عدا الدخل	القطاع	المحافظة
		Total	Other	Capital losses	Incidental expenses	Expenses of Last year	Installments Insurances	Donation Aids	Contribution s Credits	Taxes and charges excluding income		
Wasit	Private	4,795	0	0	0	0	0	1,995	0	2,800	خاص	واسط
	Mixed	0	0	0	0	0	0	0	0	0	مختلط	
	Total	4,795	0	0	0	0	0	1,995	0	2,800	مجموع	
Salah Al-Deer	Private	37,200	0	0	0	0	0	0	0	37,200	خاص	صلاح الدين
	Mixed	0	0	0	0	0	0	0	0	0	مختلط	
	Total	37,200	0	0	0	0	0	0	0	37,200	مجموع	
Al-Najaf	Private	967,980	0	160,427	50,600	64,500	0	153,026	0	539,427	خاص	النجف
	Mixed	0	0	0	0	0	0	0	0	0	مختلط	
	Total	967,980	0	160,427	50,600	64,500	0	153,026	0	539,427	مجموع	
Al-Qadisiya	Private	5,250	0	0	0	0	0	0	0	5,250	خاص	القادسية
	Mixed	0	0	0	0	0	0	0	0	0	مختلط	
	Total	5,250	0	0	0	0	0	0	0	5,250	مجموع	
Al-Muthanna	Private	13,350	0	0	2,000	0	5,600	1,000	1,300	3,450	خاص	المثنى
	Mixed	0	0	0	0	0	0	0	0	0	مختلط	
	Total	13,350	0	0	2,000	0	5,600	1,000	1,300	3,450	مجموع	

قيمة المصروفات التحويلية حسب نوع المصروف والقطاع والمحافظه للفنادق ومجمعات الابواء السياحي لسنة 2019

Value of transformational expenses by type, sector and governorate for 2019

Con.Table (23)

Value:1000 ID

القيمة :- الف دينار

تابع جدول (23)

Governorate	Sector	المجموع	اخرى	خسائر رأسمالية	مصروفات عرضية	مصروفات سنوات سابقة	اقساط تأمين	تبرعات ومساعدات	اشتراكات وانتمانات	ضرائب و رسوم عدا الدخل	القطاع	المحافظة
		Total	Other	Capital losses	Incidental expenses	Expenses of Last year	Installments Insurances	Donation Aids	Contributions Credits	Taxes and charges excluding income		
Thi-qar	Private	13,800	0	0	0	0	0	0	0	13,800	خاص	ذي قار
	Mixed	0	0	0	0	0	0	0	0	0	مختلط	
	Total	13,800	0	0	0	0	0	0	0	13,800	مجموع	
Missan	Private	13,300	0	0	0	0	2,500	0	0	10,800	خاص	ميسان
	Mixed	0	0	0	0	0	0	0	0	0	مختلط	
	Total	13,300	0	0	0	0	2,500	0	0	10,800	مجموع	
Al-Basrah	Private	286,435	0	40,060	500	113,060	1,250	22,575	3,360	105,630	خاص	البصرة
	Mixed	0	0	0	0	0	0	0	0	0	مختلط	
	Total	286,435	0	40,060	500	113,060	1,250	22,575	3,360	105,630	مجموع	
Grand total	Private	12,599,003	21,533	1,063,952	259,873	427,147	2,091,202	1,584,131	2,511,810	4,639,355	خاص	المجموع العام
	Public	0	0	0	0	0	0	0	0	0	عام	
	Mixed	3,094,920	6,500	6,000	53,017	361,827	93,550	250	22,105	2,551,671	مختلط	
	Total	15,693,923	28,033	1,069,952	312,890	788,974	2,184,752	1,584,381	2,533,915	7,191,026	مجموع	

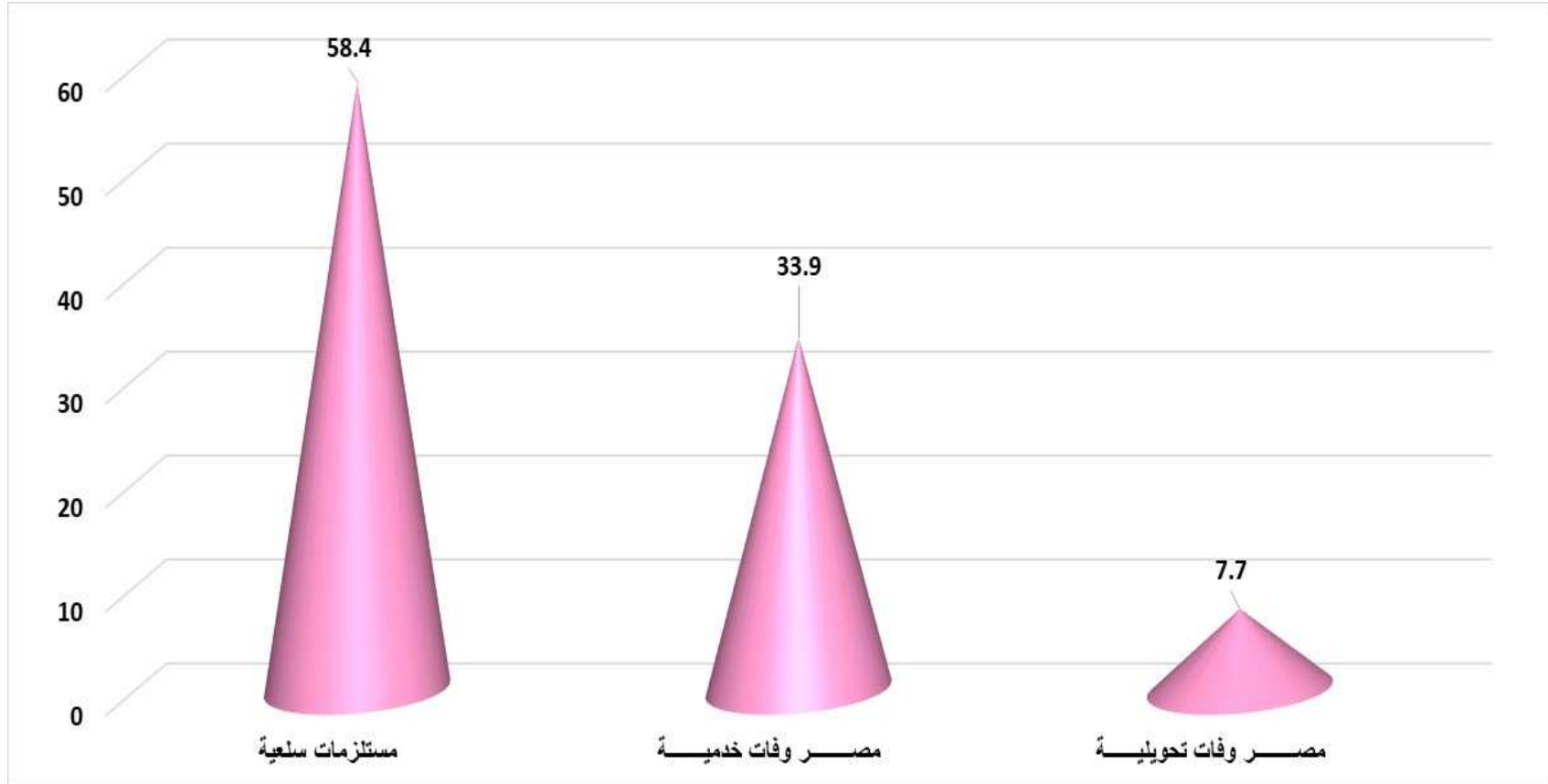
قيمة اجمالي المستلزمات السلعية والمصروفات الخدمية والتحويلية حسب المحافظة للفنادق ومجمعات الايواء السياحي لسنة 2019
Value of commodity supplies, services and transformational expenses by governorate for 2019

جدول (24) القيمة :- الف دينار Value:1000 ID Table . (24)

Governorate	المجموع Total	مصروفات		مستلزمات سلعية Commodity supplies	المحافظة
		تحويلية	خدمية		
		Expenses			
		Transformational	Services		
Duhouk	8,311,330	203,875	1,583,555	6,523,900	دهوك
Nineveh	364,989	14,250	137,965	212,774	نينوى
Sulaimania	32,359,775	3,063,927	6,342,258	22,953,590	السليمانية
Kirkuk	631,774	21,992	252,712	357,070	كركوك
Erbil	71,776,668	4,483,772	17,943,480	49,349,416	اربيل
Diala	13,290	1,700	5,050	6,540	ديالى
Al-Anbar	396,153	11,500	287,661	96,992	الانبار
Baghdad	41,460,530	3,879,961	20,949,252	16,631,317	بغداد
Babylon	172,282	17,450	46,640	108,192	بابل
Kerbela	34,237,957	2,653,386	16,101,324	15,483,247	كربلاء
Wasit	103,057	4,795	73,080	25,182	واسط
Salah Al-Deen	635,971	37,200	150,660	448,111	صلاح الدين
Al-Najaf	8,405,636	967,980	3,660,598	3,777,058	النجف
Al-Qadisiya	67,366	5,250	27,250	34,866	القادسية
Al-Muthanna	108,032	13,350	24,563	70,119	المثنى
Thi-qar	224,060	13,800	110,575	99,685	ذي قار
Missan	106,400	13,300	34,900	58,200	ميسان
Al-Basrah	3,457,025	286,435	1,003,274	2,167,316	البصرة
Grand total	202,832,295	15,693,923	68,734,797	118,403,575	المجموع العام

شكل (9) النسبة المئوية لقيمة المستلزمات السلعية والمصروفات الخدمية والتحويلية للفنادق ومجمعات الايواء السياحي لسنة 2019

Figure (9) Percentage of the value of commodity requirements and service and transfer expenses for hotels and tourist accommodation complexes for the year 2019



قيمة الفوائد والايجارات التقديرية حسب المحافظة للفنادق ومجمعات الايواء السياحي لسنة 2019

Value of benefits and estimated rents by governorate for 2019

Table . (25)

Value:1000 ID

القيمة :- الف دينار

جدول (25)

Governorate	الايجار التقديري			ايجار اراضي مدينة مقبوض	ايجار اراضي دائنة مقبوض	فوائد مدينة	فوائد دائنة	المحافظة				
	المجموع	للاثاث	للمبنى									
	Estimated rent								Received debit land rent	Received credit land rent	Outstanding benefits	Payable benefits
	Total	Furniture	Building									
Duhouk	7,765,700	5,907,400	1,858,300	500	0	0	0	دهوك				
Nineveh	208,000	30,000	178,000	22,056	0	0	0	نينوى				
Sulaimania	16,327,695	12,577,496	3,750,199	0	0	0	0	السليمانية				
Kirkuk	1,075,800	583,800	492,000	0	0	0	0	كركوك				
Erbil	53,346,429	38,529,744	14,816,685	79,202	0	0	0	اربيل				
Diala	20,500	12,000	8,500	0	0	0	0	ديالى				
Al-Anbar	562,000	159,600	402,400	0	6,000	0	0	الانبار				
Baghdad	21,575,276	8,082,039	13,493,237	11,400	4,121,745	79,290	25,100	بغداد				
Babylon	144,400	132,000	12,400	0	0	0	0	بابل				
Kerbela	50,276,878	38,659,599	11,617,279	0	0	0	0	كربلاء				
Wasit	293,000	164,000	129,000	0	0	0	0	واسط				
Salah Al-Deen	0	0	0	0	0	0	0	صلاح الدين				
Al-Najaf	18,749,021	14,046,721	4,702,300	0	0	0	0	النجف				
Al-Qadisiya	156,000	138,000	18,000	0	0	0	0	القادسية				
Al-Muthanna	691,000	100,000	591,000	0	0	0	0	المثنى				
Thi-qar	35,500	18,000	17,500	0	0	0	0	ذي قار				
Maysan	308,000	209,000	99,000	0	0	0	0	ميسان				
Al-Basrah	2,605,600	1,826,000	779,600	0	0	0	0	البصرة				
Grand total	174,140,799	121,175,399	52,965,400	113,158	4,127,745	79,290	25,100	المجموع العام				

قيمة الموجودات الثابتة حسب المحافظة للفنادق ومجمعات الايواء السياحي لسنة 2019

Value of fixed assets by governorate for 2019

Table .(26)

Value:1000 ID

القيمة :-الف دينار

جدول (26)

Governorate	الرصيد نهاية العام	اندثار العام الحالي	موجودات مستبعدة		الاضافات خلال العام			الرصيد في بداية العام	المحافظة
			القيمة الدفترية		موجودات مشتراة				
			تم شطبها	مباعة	مستوردة	مستعملة	جديدة		
	Excluded assets		Additions during the year /purchased assets			Balance at the beginning of the year			
	Carrying amount		Purchased assets						
Balance by the end of the year	Current depreciation	Cancelled	Sold	Imported	Already used	New			
Duhok	222,029,130	5,286,529	60,379	230	341,139	0	0	227,035,129	دهوك
Nineveh	51,139,727	7,405,487	475	0	0	0	6,095,892	52,449,797	نينوى
Sulaimania	943,524,156	31,073,968	360,809	14,119	1,069,328	55,285	1,361,258	972,487,181	السليمانية
Kirkuk	411,176,753	8,799,026	3,248	0	18,559	0	1,243	419,959,225	كركوك
Erbil	1,330,215,131	31,061,517	302,040	118,785	83,898	903,584	5,399,033	1,355,310,958	اربيل
Diala	747,983	21,730	220	220	0	0	3,900	766,253	ديالى
Al-Anbar	3,334,321	69,100	0	0	0	0	0	3,403,421	الانبار
Baghdad	206,480,450	12,218,444	8,579	0	2,213,956	0	2,042,595	214,450,922	بغداد
Babylon	4,603,794	109,029	0	0	0	0	0	4,712,823	بابل
Kerbela	1,017,155,763	15,146,428	0	0	0	0	0	1,032,302,191	كربلاء
Wasit	1,455,304	37,648	0	0	0	0	0	1,492,952	واسط
Salah Al-Deen	1,348,600	28,400	0	0	0	0	0	1,377,000	صلاح الدين
Al-Najaf	444,213,572	10,777,699	15,375	45,825	403,375	0	103,750	454,545,346	النجف
Al-Qadisiya	5,146,204	54,033	0	0	2,700	0	3,000	5,194,537	القادسية
Al-Muthanna	4,228,452	244,400	0	0	20,750	0	9,060	4,443,042	المتن
Thi-qar	9,102,351	272,579	0	0	0	0	0	9,374,930	ذي قار
Missan	1,176,260	80,740	0	0	13,000	0	2,000	1,242,000	ميسان
Al-Basrah	55,037,049	1,757,397	40,390	0	190,245	150	38,540	56,605,901	البصرة
Grand total	4,712,099,137	124,444,154	791,515	179,179	4,356,950	959,019	15,060,271	4,817,153,608	المجموع العام

قيمة الموجودات الثابتة في نهاية العام حسب نوعها والقطاع والمحافظه للفنادق ومجمعات الايواء السياحي لسنة 2019

Fixed assets value by the end of the year by type, sector and governorate for 2019

Table (27)- Follow Value: 1000 ID

القيمة :- الف دينار

جدول (27) - يتبع

Governorate	Sector	المجموع	اخرى	وسائط النقل	اجهزة وادوات الطبخ	الأثاث	المباني	الأراضي	القطاع	المحافظة
		Total	Other	Transportation	Supplies and kitchenwares	Furniture	Building	Land		
Duhok	Private	180,603,290	125,463	23,761	358,717	6,195,355	137,768,561	36,131,433	خاص	دهوك
	Mixed	41,425,840	22,080	23,760	10,000	90,000	35,280,000	6,000,000	مختلط	
	Total	222,029,130	147,543	47,521	368,717	6,285,355	173,048,561	42,131,433	مجموع	
Nineveh	Private	3,103,283	37,280	5,954	9,900	128,465	2,421,684	500,000	خاص	نينوى
	Mixed	48,036,444	33,774,105	49,575	58,480	14,154,284	0	0	مختلط	
	Total	51,139,727	33,811,385	55,529	68,380	14,282,749	2,421,684	500,000	مجموع	
Sulaimania	Private	943,524,156	114,319	1,156,110	10,826,919	25,589,708	182,449,300	723,387,800	خاص	السليمانية
	Mixed	0	0	0	0	0	0	0	مختلط	
	Total	943,524,156	114,319	1,156,110	10,826,919	25,589,708	182,449,300	723,387,800	مجموع	
Kirkuk	Private	411,176,753	10,634	0	38,400	1,981,756	406,302,231	2,843,732	خاص	كركوك
	Mixed	0	0	0	0	0	0	0	مختلط	
	Total	411,176,753	10,634	0	38,400	1,981,756	406,302,231	2,843,732	مجموع	
Erbil	Private	1,330,215,131	255,894	2,325,340	4,821,432	58,309,251	814,856,234	449,646,980	خاص	اربيل
	Mixed	0	0	0	0	0	0	0	مختلط	
	Total	1,330,215,131	255,894	2,325,340	4,821,432	58,309,251	814,856,234	449,646,980	مجموع	

قيمة الموجودات الثابتة في نهاية العام حسب نوعها والقطاع والمحافظات للفنادق ومجمعات الايواء السياحي لسنة 2019

Fixed assets value by the end of the year by type, sector and governorate for 2019

Con.Table (27)- Follow

Value: 1000 ID

القيمة :- الف دينار

تابع جدول (27) - يتبع

Governorate	Sector	المجموع	اخرى	وسائط النقل	اجهزة وادوات الطبخ	الأثاث	المباني	الأراضي	القطاع	المحافظة
		Total	Other	Transportation	Supplies and kitchenwares	Furniture	Building	Land		
Diala	Private	747,983	0	0	0	27,683	720,300	0	خاص	ديالى
	Mixed	0	0	0	0	0	0	0	مختلط	
	Total	747,983	0	0	0	27,683	720,300	0	مجموع	
Al-Anbar	Private	276,400	0	256,000	20,400	0	0	0	خاص	الانبار
	Public	3,057,921	141,796	292,269	898,592	899,780	811,887	13,597	عام	
	Total	3,334,321	141,796	548,269	918,992	899,780	811,887	13,597	مجموع	
Baghdad	Private	185,751,141	903,280	242,035	3,434,327	3,073,224	178,098,275	0	خاص	بغداد
	Mixed	20,713,446	2,663,939	155,908	4,445,113	7,557,309	5,858,640	32,537	مختلط	
	Total	206,464,587	3,567,219	397,943	7,879,440	10,630,533	183,956,915	32,537	مجموع	
Babylon	Private	4,603,794	16,827	128,069	98,560	0	2,360,338	2,000,000	خاص	بابل
	Mixed	0	0	0	0	0	0	0	مختلط	
	Total	4,603,794	16,827	128,069	98,560	0	2,360,338	2,000,000	مجموع	
Kerbela	Private	1,017,155,763	0	885,296	4,724,750	21,642,185	393,488,936	596,414,596	خاص	كربلاء
	Mixed	0	0	0	0	0	0	0	مختلط	
	Total	1,017,155,763	0	885,296	4,724,750	21,642,185	393,488,936	596,414,596	مجموع	

قيمة الموجودات الثابتة في نهاية العام حسب نوعها والقطاع والمحافظه للفنادق ومجمعات الايواء السياحي لسنة 2019

Fixed assets value by the end of the year by type, sector and governorate for 2019

Con.Table (27)- Follow

Value: 1000 ID

القيمة :- الف دينار

تابع جدول (27) - يتبع

Governorate	Sector	المجموع	اخرى	وسائط النقل	اجهزة وادوات الطبخ	الأثاث	المباني	الأراضي	القطاع	المحافظة
		Total	Other	Transportation	Supplies and kitchenwares	Furniture	Building	Land		
Wasit	Private	1,455,304	0	0	17,747	101,322	386,235	950,000	خاص	واسط
	Mixed	0	0	0	0	0	0	0	مختلط	
	Total	1,455,304	0	0	17,747	101,322	386,235	950,000	مجموع	
Salah Al-Deen	Private	1,348,600	0	0	1,600	60,000	637,000	650,000	خاص	صلاح الدين
	Mixed	0	0	0	0	0	0	0	مختلط	
	Total	1,348,600	0	0	1,600	60,000	637,000	650,000	مجموع	
Al-Najaf	Private	444,213,572	2,010,607	4,723,200	2,609,153	20,977,539	160,385,574	253,507,499	خاص	النجف
	Mixed	0	0	0	0	0	0	0	مختلط	
	Total	444,213,572	2,010,607	4,723,200	2,609,153	20,977,539	160,385,574	253,507,499	مجموع	
Al-Qadisiya	Private	5,146,204	0	0	12,907	79,219	1,554,078	3,500,000	خاص	القادسية
	Mixed	0	0	0	0	0	0	0	مختلط	
	Total	5,146,204	0	0	12,907	79,219	1,554,078	3,500,000	مجموع	
Al-Muthanna	Private	4,228,452	43,544	8,610	286,406	383,373	2,805,519	701,000	خاص	المثنى
	Mixed	0	0	0	0	0	0	0	مختلط	
	Total	4,228,452	43,544	8,610	286,406	383,373	2,805,519	701,000	مجموع	

قيمة الموجودات الثابتة في نهاية العام حسب نوعها والقطاع والمحافظه للفنادق ومجمعات الايواء السياحي لسنة 2019

Fixed assets value by the end of the year by type, sector and governorate for 2019

Con.Table (27)

Value: 1000 ID

القيمة :- الف دينار

تابع جدول (27)

Governorate	Sector	المجموع	اخرى	وسائط النقل	اجهزة وادوات الطبخ	الأثاث	المباني	الأراضي	القطاع	المحافظة
		Total	Other	Transportation	Supplies and kitchenwares	Furniture	Building	Land		
Thi-qar	Private	9,102,351	0	400,000	23,681	96,768	6,981,902	1,600,000	خاص	ذي قار
	Mixed	0	0	0	0	0	0	0	مختلط	
	Total	9,102,351	0	400,000	23,681	96,768	6,981,902	1,600,000	مجموع	
Missan	Private	1,176,260	0	0	0	247,200	929,060	0	خاص	ميسان
	Mixed	0	0	0	0	0	0	0	مختلط	
	Total	1,176,260	0	0	0	247,200	929,060	0	مجموع	
Al-Basrah	Private	55,037,049	0	284,353	144,183	3,649,604	47,083,909	3,875,000	خاص	البصرة
	Mixed	0	0	0	0	0	0	0	مختلط	
	Total	55,037,049	0	284,353	144,183	3,649,604	47,083,909	3,875,000	مجموع	
Grand total	Private	4,598,865,486	3,517,848	10,438,728	27,429,082	142,542,652	2,339,229,136	2,075,708,040	خاص	المجموع العام
	Public	3,057,921	141,796	292,269	898,592	899,780	811,887	13,597	عام	
	Mixed	110,175,730	36,460,124	229,243	4,513,593	21,801,593	41,138,640	6,032,537	مختلط	
	Total	4,712,099,137	40,119,768	10,960,240	32,841,267	165,244,025	2,381,179,663	2,081,754,174	مجموع	

قيمة الرصيد في نهاية العام حسب درجات التصنيف ونوع الموجود والمحافظة للفنادق ومجمعات الايواء السياحي لسنة 2019

Value of balance by the end of the year by classification rate, type of asset and governorate for 2019

Table (28) - Follow

Value: 1000 ID

القيمة :-الف دينار

جدول (28) - يتبع

Governorate	Type	المجموع	خامسة (شعبي)	رابعة نجمة واحدة	ثلاثة نجمتان	ثانية ثلاث نجوم	اولى اربع نجوم	ممتاز خمس نجوم	نوع الموجود	المحافظة
		Total	Fifth class popular	Fourth class 1star	Third class 2star	Second class 3star	First class 4star	Upscale luxury 5star		
Duhok	Lands	42,131,433	5,301,017	7,657,006	2,706,403	5,260,004	14,007,001	7,200,002	الاراضي	دهوك
	Building	173,048,561	9,279,596	15,671,932	8,440,713	14,925,840	47,382,013	77,348,467	المبنى	
	Furniture	6,285,355	400,275	590,380	309,231	294,923	2,136,445	2,554,101	الاثاث	
	Supplies and kitchenwares	368,717	60,798	49,073	29,883	55,360	57,002	116,601	اجهزة وادوات طبخ	
	Transportation	47,521	0	0	0	0	12,961	34,560	وسائط النقل	
	Other	147,543	12,127	14,338	6,040	10,781	51,076	53,181	اخرى	
	Total	222,029,130	15,053,813	23,982,729	11,492,270	20,546,908	63,646,498	87,306,912	المجموع	
Nineveh	Lands	500,000	0	0	0	0	500,000	0	الاراضي	نينوى
	Building	2,421,684	0	0	0	1,460,899	960,785	0	المبنى	
	Furniture	14,282,749	4,000	180,800	0	14,078,749	19,200	0	الاثاث	
	Supplies and kitchenwares	68,380	300	58,480	0	5,600	4,000	0	اجهزة وادوات طبخ	
	Transportation	55,529	0	0	0	55,529	0	0	وسائط النقل	
	Other	33,811,385	0	0	0	33,811,385	0	0	اخرى	
	Total	51,139,727	4,300	239,280	0	49,412,162	1,483,985	0	المجموع	
Sulaimania	Lands	723,387,815	17,072,015	25,092,000	59,144,800	32,245,000	541,178,000	48,656,000	الاراضي	السليمانية
	Building	182,449,300	8,466,547	17,233,284	39,886,399	51,293,446	26,597,760	38,971,864	المبنى	
	Furniture	25,589,708	994,480	2,924,132	2,435,070	2,419,748	3,138,480	13,677,798	الاثاث	
	Supplies and kitchenwares	10,826,919	332,513	808,350	824,445	906,343	3,916,960	4,038,308	اجهزة وادوات طبخ	
	Transportation	1,156,110	0	0	0	111,130	328,500	716,480	وسائط النقل	
	Other	114,304	0	0	0	0	0	114,304	اخرى	
	Total	943,524,156	26,865,555	46,057,766	102,290,714	86,975,667	575,159,700	106,174,754	المجموع	

قيمة الرصيد في نهاية العام حسب درجات التصنيف ونوع الموجود والمحافظه للفنادق ومجمعات الايواء السياحي لسنة 2019

Value of balance by the end of the year by classification rate, type of asset and governorate for 2019

Con.Table (28)- Follow

Value: 1000 ID

القيمة :- الف دينار

تابع جدول (28) - يتبع

Governorate	Type	المجموع	خامسة (شعبي)	رابعة نجمة واحدة	ثالثة نجمتان	ثانية ثلاث نجوم	اولى اربع نجوم	ممتاز خمس نجوم	نوع الموجود	المحافظة
		Total	Fifth class popular	Fourth class 1star	Third class 2star	Second class 3star	First class 4star	Upscale luxury 5star		
Kirkuk	Lands	2,843,732	467,955	0	167	1,400,610	0	975,000	الاراضي	كركوك
	Building	406,302,231	1,399,588	0	106	1,534,537	0	403,368,000	المبنى	
	Furniture	1,981,756	274,860	11,352	28,153	514,111	0	1,153,280	الأثاث	
	Supplies and kitchenwares	38,400	0	0	0	0	0	38,400	اجهزة وادوات طبخ	
	Transportation	0	0	0	0	0	0	0	وسائط النقل	
	Other	10,634	2,099	0	2,404	6,131	0	0	اخرى	
	Total	411,176,753	2,144,502	11,352	30,830	3,455,389	0	405,534,680	المجموع	
Erbil	Lands	449,646,994	35,140,014	29,676,500	55,717,500	100,815,000	118,620,980	109,677,000	الاراضي	اربيل
	Building	814,856,234	40,376,000	28,314,300	32,192,118	104,389,740	498,593,130	110,990,946	المبنى	
	Furniture	58,309,251	1,468,800	5,244,080	5,198,491	3,198,000	26,690,637	16,509,243	الأثاث	
	Supplies and kitchenwares	4,821,432	129,910	265,045	420,158	764,497	1,170,441	2,071,381	اجهزة وادوات طبخ	
	Transportation	2,325,340	72,000	0	200,583	624,000	602,270	826,487	وسائط النقل	
	Other	255,880	0	0	3,876	0	132,004	120,000	اخرى	
	Total	1,330,215,131	77,186,724	63,499,925	93,732,726	209,791,237	645,809,462	240,195,057	المجموع	
Diala	Lands	0	0	0	0	0	0	0	الاراضي	ديالى
	Building	720,300	0	0	0	336,140	384,160	0	المبنى	
	Furniture	27,683	0	0	0	11,388	16,295	0	الأثاث	
	Supplies and kitchenwares	0	0	0	0	0	0	0	اجهزة وادوات طبخ	
	Transportation	0	0	0	0	0	0	0	وسائط النقل	
	Other	0	0	0	0	0	0	0	اخرى	
	Total	747,983	0	0	0	347,528	400,455	0	المجموع	

قيمة الرصيد في نهاية العام حسب درجات التصنيف ونوع الموجود والمحافظه للفنادق ومجمعات الايواء السياحي لسنة 2019

Value of balance by the end of the year by classification rate, type of asset and governorate for 2019

Con.Table (28)- Follow

Value: 1000 ID

القيمة :- الف دينار

تابع جدول (28) - يتبع

Governorate	Type	المجموع	خامسة (شعبي)	رابعة نجمة واحدة	ثلاثة نجمتان	ثانية ثلاث نجوم	اولى اربع نجوم	ممتاز خمس نجوم	نوع الموجود	المحافظة
		Total	Fifth class popular	Fourth class 1star	Third class 2star	Second class 3star	First class 4star	Upscale luxury 5star		
Al-Anbar	Lands	13,597	0	13,597	0	0	0	0	الاراضي	الانبار
	Building	811,887	0	811,887	0	0	0	0	المبنى	
	Furniture	899,780	0	899,780	0	0	0	0	الأثاث	
	Supplies and kitchenwares	918,992	0	898,592	0	20,400	0	0	اجهزة وادوات طبخ	
	Transportation	548,269	0	292,269	0	256,000	0	0	وسائط النقل	
	Other	141,796	0	141,796	0	0	0	0	اخرى	
	Total	3,334,321	0	3,057,921	0	276,400	0	0	المجموع	
Baghdad	Lands	32,537	0	0	0	0	0	32,537	الاراضي	بغداد
	Building	183,956,915	41,297,200	22,932,000	48,264,120	34,473,707	29,171,248	7,818,640	المبنى	
	Furniture	10,630,533	674,240	288,000	733,320	543,234	736,430	7,655,309	الأثاث	
	Supplies and kitchenwares	7,879,440	368,480	216,000	278,856	223,320	351,671	6,441,113	اجهزة وادوات طبخ	
	Transportation	397,943	0	0	0	70,586	171,449	155,908	وسائط النقل	
	Other	3,567,219	329,280	72,000	172,800	198,200	127,000	2,667,939	اخرى	
	Total	206,464,587	42,669,200	23,508,000	49,449,096	35,509,047	30,557,798	24,771,446	المجموع	
Babylon	Lands	2,000,000	0	0	0	2,000,000	0	0	الاراضي	بابل
	Building	2,360,338	0	0	308,072	2,052,266	0	0	المبنى	
	Furniture	0	0	0	0	0	0	0	الأثاث	
	Supplies and kitchenwares	98,560	0	29,479	25,057	44,024	0	0	اجهزة وادوات طبخ	
	Transportation	128,069	0	55,168	26,215	46,686	0	0	وسائط النقل	
	Other	16,827	0	720	5,249	10,858	0	0	اخرى	
	Total	4,603,794	0	85,367	364,593	4,153,834	0	0	المجموع	

قيمة الرصيد في نهاية العام حسب درجات التصنيف ونوع الموجود والمحافظة للفنادق ومجمعات الايواء السياحي لسنة 2019

Value of balance by the end of the year by classification rate, type of asset and governorate for 2019

Con.Table (28)- Follow

Value: 1000 ID

القيمة :- الف دينار

تابع جدول (28) - يتبع

Governorate	Type	المجموع	خامسة (شعبي)	رابعة نجمة واحدة	ثالثة نجمتان	ثانية ثلاث نجوم	اولى اربع نجوم	ممتاز خمس نجوم	نوع الموجود	المحافظة
		Total	Fifth class popular	Fourth class 1star	Third class 2star	Second class 3star	First class 4star	Upscale luxury 5star		
Kerbela	Lands	596,414,596	58,731,597	139,616,800	104,900,000	262,966,199	27,200,000	3,000,000	الاراضي	كربلاء
	Building	393,488,936	16,243,499	66,810,127	122,990,000	166,330,310	19,743,000	1,372,000	المبنى	
	Furniture	21,642,185	1,819,677	6,425,984	2,896,000	9,400,524	1,044,000	56,000	الاثاث	
	Supplies and kitchenwares	4,724,750	383,518	1,319,552	860,000	1,459,280	678,400	24,000	اجهزة وادوات طبخ	
	Transportation	885,296	65,296	0	640,000	0	0	180,000	وسائط النقل	
	Other	0	0	0	0	0	0	0	اخرى	
	Total	1,017,155,763	77,243,587	214,172,463	232,286,000	440,156,313	48,665,400	4,632,000	المجموع	
Wasit	Lands	950,000	250,000	0	700,000	0	0	0	الاراضي	واسط
	Building	386,235	115,172	0	271,063	0	0	0	المبنى	
	Furniture	101,322	62,205	0	30,720	8,397	0	0	الاثاث	
	Supplies and kitchenwares	17,747	3,152	0	12,138	2,457	0	0	اجهزة وادوات طبخ	
	Transportation	0	0	0	0	0	0	0	وسائط النقل	
	Other	0	0	0	0	0	0	0	اخرى	
	Total	1,455,304	430,529	0	1,013,921	10,854	0	0	المجموع	
Salah Al-Deen	Lands	650,000	0	0	0	650,000	0	0	الاراضي	صلاح الدين
	Building	637,000	0	0	0	637,000	0	0	المبنى	
	Furniture	60,000	0	0	0	60,000	0	0	الاثاث	
	Supplies and kitchenwares	1,600	0	0	0	1,600	0	0	اجهزة وادوات طبخ	
	Transportation	0	0	0	0	0	0	0	وسائط النقل	
	Other	0	0	0	0	0	0	0	اخرى	
	Total	1,348,600	0	0	0	1,348,600	0	0	المجموع	

قيمة الرصيد في نهاية العام حسب درجات التصنيف ونوع الموجود والمحافظة للفنادق ومجمعات الايواء السياحي لسنة 2019

Value of balance by the end of the year by classification rate, type of asset and governorate for 2019

Con.Table (28)- Follow

Value: 1000 ID

القيمة :- الف دينار

تابع جدول (28) - يتبع

Governorate	Type	المجموع	خامسة (شعبي)	رابعة نجمة واحدة	ثالثة نجمتان	ثانية ثلاث نجوم	اولى اربع نجوم	ممتاز خمس نجوم	نوع الموجود	المحافظة
		Total	Fifth class popular	Fourth class 1star	Third class 2star	Second class 3star	First class 4star	Upscale luxury 5star		
Al-Najaf	Lands	253,507,499	6,209,999	29,400,000	104,787,500	94,760,000	18,350,000	0	الاراضي	التجفيف
	Building	160,385,574	3,155,599	25,930,800	47,278,875	70,153,300	13,867,000	0	المبنى	
	Furniture	20,977,539	883,199	4,496,240	11,279,700	2,636,800	1,681,600	0	الاثاث	
	Supplies and kitchenwares	2,609,153	350,518	501,760	832,075	659,200	265,600	0	اجهزة وادوات طبخ	
	Transportation	4,723,200	0	0	0	3,543,200	1,180,000	0	وسائط النقل	
	Other	2,010,607	3,687	548,800	647,400	642,720	168,000	0	اخرى	
	Total	444,213,572	10,603,002	60,877,600	164,825,550	172,395,220	35,512,200	0	المجموع	
Al-Qadisiya	Lands	3,500,000	0	0	1,000,000	0	2,500,000	0	الاراضي	القادسية
	Building	1,554,078	0	0	367,668	0	1,186,410	0	المبنى	
	Furniture	79,219	4,680	0	17,845	0	56,694	0	الاثاث	
	Supplies and kitchenwares	12,907	0	0	3,200	0	9,707	0	اجهزة وادوات طبخ	
	Transportation	0	0	0	0	0	0	0	وسائط النقل	
	Other	0	0	0	0	0	0	0	اخرى	
	Total	5,146,204	4,680	0	1,388,713	0	3,752,811	0	المجموع	
Al-Muthanna	Lands	701,000	0	701,000	0	0	0	0	الاراضي	المثنى
	Building	2,805,519	0	808,827	0	0	1,996,692	0	المبنى	
	Furniture	383,373	0	65,944	0	0	317,429	0	الاثاث	
	Supplies and kitchenwares	286,406	0	0	0	0	286,406	0	اجهزة وادوات طبخ	
	Transportation	8,610	0	0	0	0	8,610	0	وسائط النقل	
	Other	43,544	0	31,714	0	0	11,830	0	اخرى	
	Total	4,228,452	0	1,607,485	0	0	2,620,967	0	المجموع	

قيمة الرصيد في نهاية العام حسب درجات التصنيف ونوع الموجود والمحافظه للفنادق ومجمعات الايواء السياحي لسنة 2019

Value of balance by the end of the year by classification rate, type of asset and governorate for 2019

Con.Table (28)- Follow

Value: 1000 ID

القيمة :- الف دينار

تابع جدول (28) - يتبع

Governorate	Type	المجموع	خامسة (شعبي)	رابعة نجمة واحدة	ثالثة نجمتان	ثانية ثلاث نجوم	اولى اربع نجوم	ممتاز خمس نجوم	نوع الموجود	المحافظة
		Total	Fifth class popular	Fourth class 1star	Third class 2star	Second class 3star	First class 4star	Upscale luxury 5star		
Thi-qar	Lands	1,600,000	0	600,000	0	0	0	1,000,000	الاراضي	ذي قار
	Building	6,981,902	0	1,101,902	0	0	0	5,880,000	المبنى	
	Furniture	96,768	0	96,768	0	0	0	0	الأثاث	
	Supplies and kitchenwares	23,681	0	20,881	0	0	0	2,800	اجهزة وادوات طبخ	
	Transportation	400,000	0	0	0	0	0	400,000	وسائط النقل	
	Other	0	0	0	0	0	0	0	اخرى	
	Total	9,102,351	0	1,819,551	0	0	0	7,282,800	المجموع	
Missan	Lands	0	0	0	0	0	0	0	الاراضي	ميسان
	Building	929,060	444,940	0	196,980	287,140	0	0	المبنى	
	Furniture	247,200	119,200	0	53,600	74,400	0	0	الأثاث	
	Supplies and kitchenwares	0	0	0	0	0	0	0	اجهزة وادوات طبخ	
	Transportation	0	0	0	0	0	0	0	وسائط النقل	
	Other	0	0	0	0	0	0	0	اخرى	
	Total	1,176,260	564,140	0	250,580	361,540	0	0	المجموع	
Al-Basrah	Lands	3,875,000	0	0	550,000	0	3,325,000	0	الاراضي	البحرَة
	Building	47,083,909	125,347	4,740,989	4,883,156	8,870,600	829,543	27,634,274	المبنى	
	Furniture	3,649,604	209,233	431,553	290,145	1,838,766	168,302	711,605	الأثاث	
	Supplies and kitchenwares	144,183	9,552	25,418	9,239	39,639	19,030	41,305	اجهزة وادوات طبخ	
	Transportation	284,353	0	0	0	4,183	152,710	127,460	وسائط النقل	
	Other	0	0	0	0	0	0	0	اخرى	
	Total	55,037,049	344,132	5,197,960	5,732,540	10,753,188	4,494,585	28,514,644	المجموع	

قيمة الرصيد في نهاية العام حسب درجات التصنيف ونوع الموجود والمحافظه للفنادق ومجمعات الايواء السياحي لسنة 2019

Value of balance by the end of the year by classification rate, type of asset and governorate for 2019

Con.Table (28)

Value: 1000 ID

القيمة :- الف دينار

تابع جدول (28)

Governorate	Type	المجموع	خامسة (شعبي)	رابعة نجمة واحدة	ثالثة نجمتان	ثانية ثلاث نجوم	اولى اربع نجوم	ممتاز خمس نجوم	نوع الموجود	المحافظة
		Total	Fifth class popular	Fourth class 1star	Third class 2star	Second class 3star	First class 4star	Upscale luxury 5star		
Grand total	Lands	2,081,754,203	123,172,597	232,756,903	329,506,370	500,096,813	725,680,981	170,540,539	الاراضي	المجموع العام
	Building	2,381,179,663	120,903,488	184,356,048	305,079,270	456,744,925	640,711,741	673,384,191	المبنى	
	Furniture	165,244,025	6,914,849	21,655,013	23,272,275	35,079,040	36,005,512	42,317,336	الأثاث	
	Supplies and kitchenwares	32,841,267	1,638,741	4,192,630	3,295,051	4,181,720	6,759,217	12,773,908	اجهزة وادوات طبخ	
	Transportation	10,960,240	137,296	347,437	866,798	4,711,314	2,456,500	2,440,895	وسائط النقل	
	Other	40,119,739	347,193	809,368	837,769	34,680,075	489,910	2,955,424	اخرى	
	Total	4,712,099,137	253,114,164	444,117,399	662,857,533	1,035,493,887	1,412,103,861	904,412,293	المجموع	

عدد الفنادق ومجمعات الايواء السياحي حسب المحافظات لسنة 2019

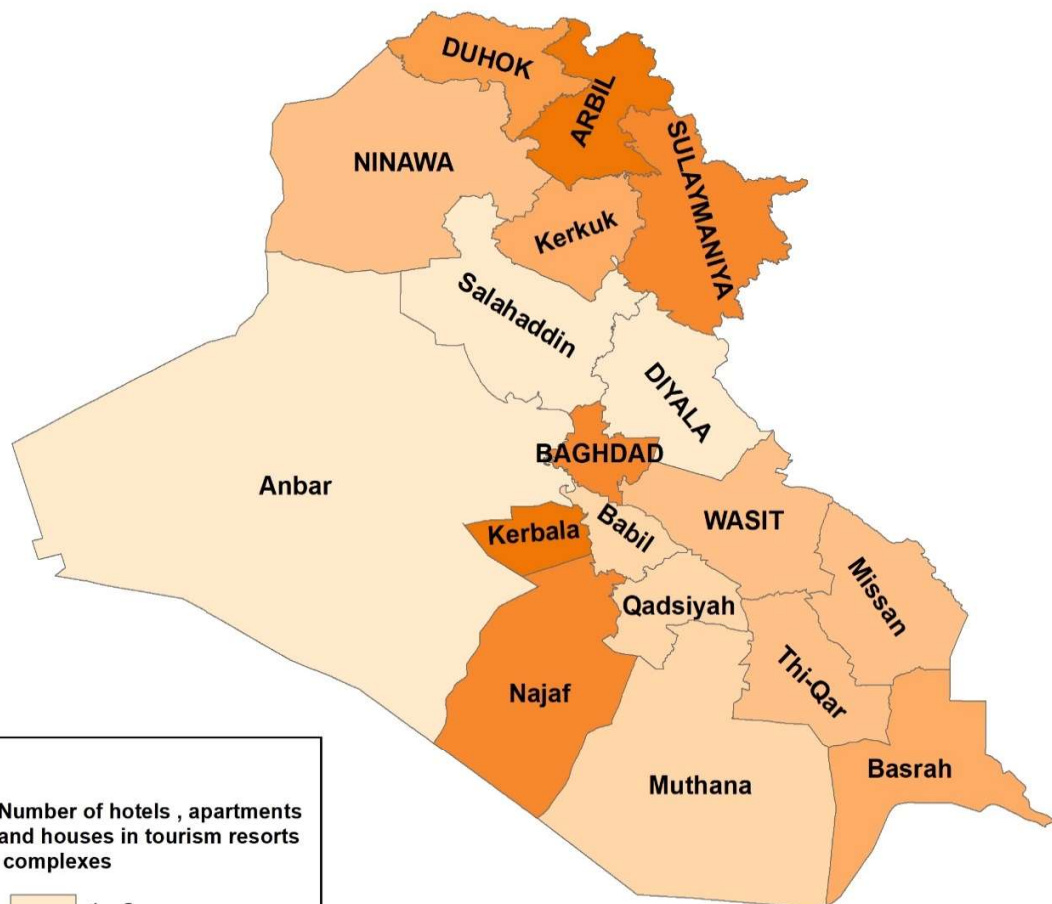


عدد الفنادق ومجمعات الايواء السياحي

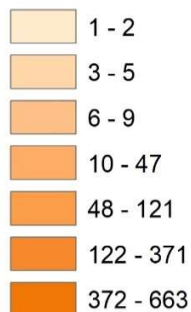
1 - 2
3 - 5
6 - 9
10 - 47
48 - 121
122 - 371
372 - 663

انتاج مركز نظم المعلومات الجغرافية
مصدر البيانات مديرية احصاءات التجارة

Number of hotels , apartments and houses in tourism resorts complexes by classification sector and governorate for 2019

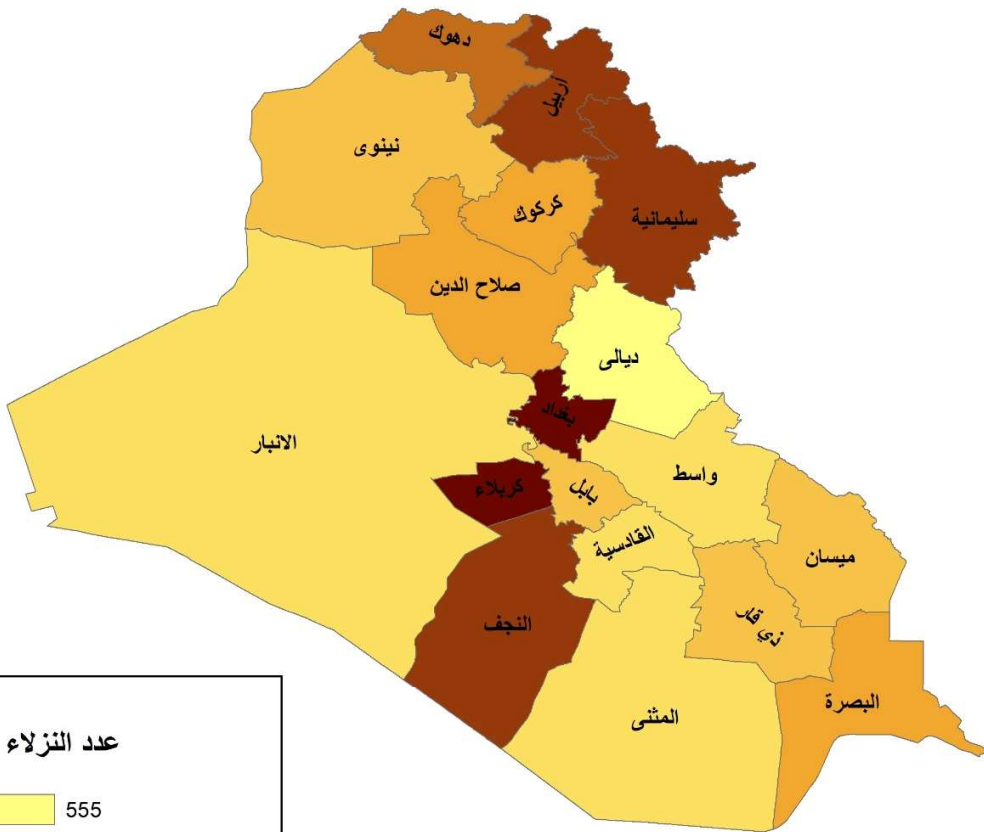


Number of hotels , apartments and houses in tourism resorts complexes



GIS Production
 Data source : Trade statistics Directorate

عدد النزلاء حسب المحافظات لسنة 2019

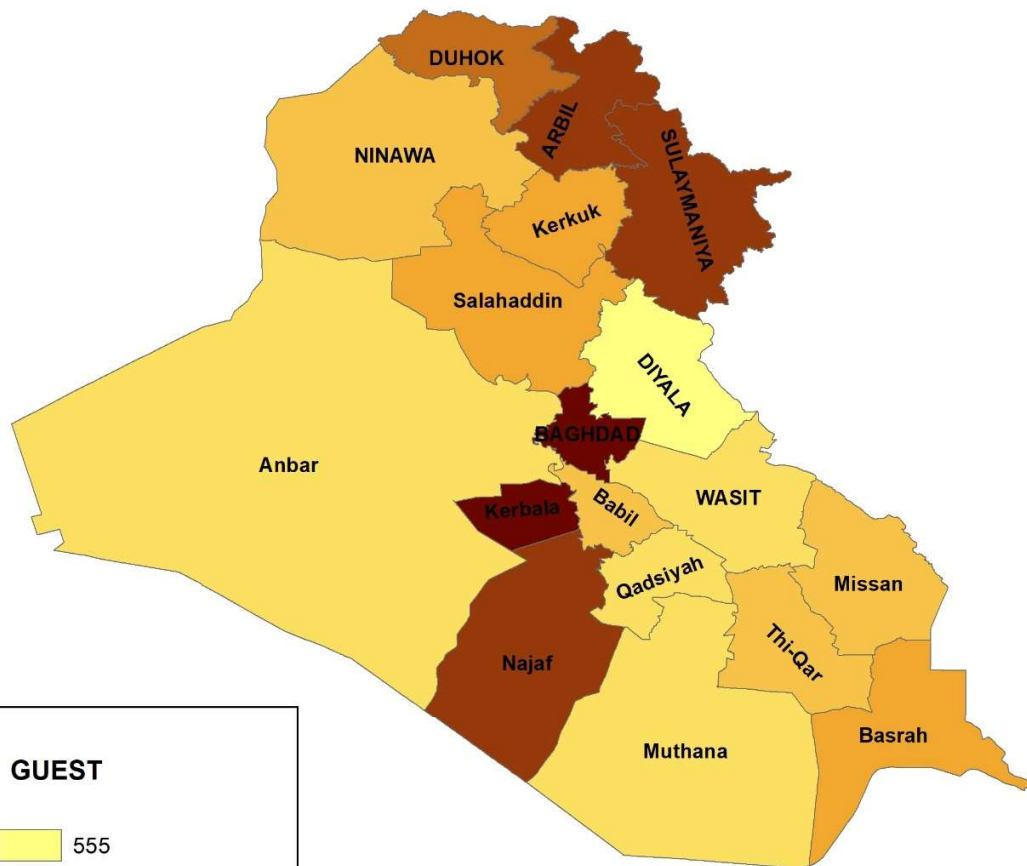


عدد النزلاء


555
556 - 4788
4789 - 22540
22541 - 108737
108738 - 217126
217127 - 1978527
1978528 - 4497682

إنتاج مركز نظم المعلومات الجغرافية
مصدر البيانات مديرية إحصاءات التجارة

Number of guests by rate of classification and governorate for 2019

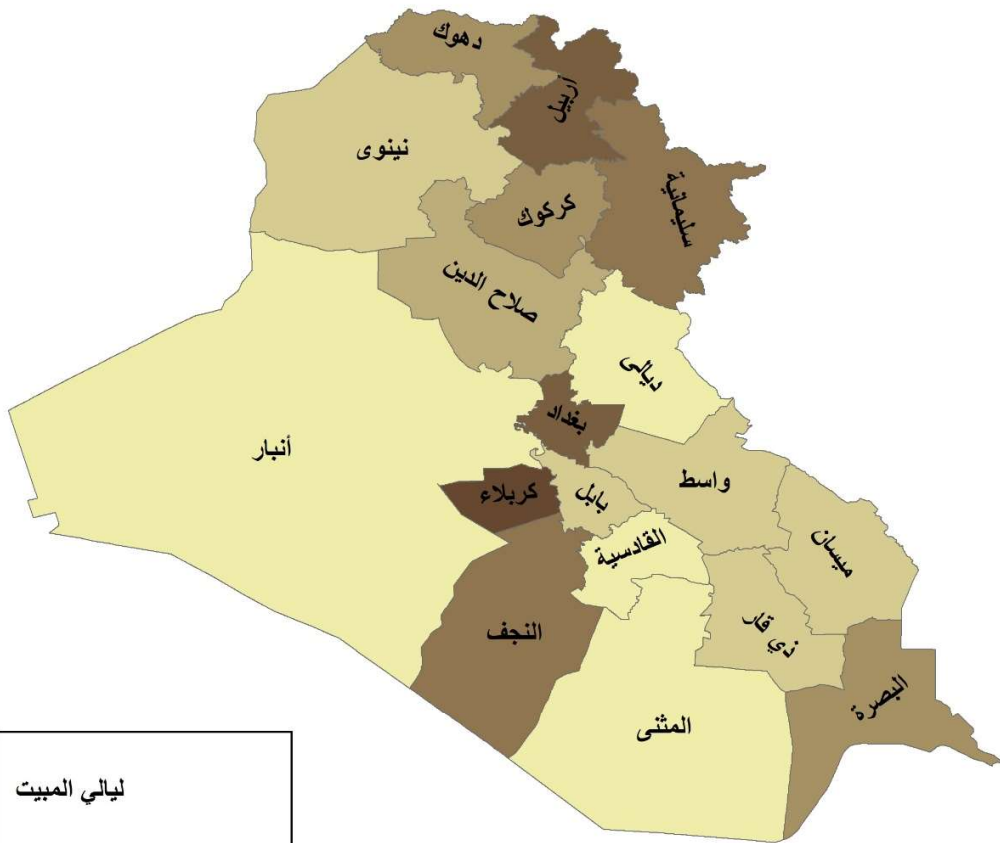


GUEST



GIS Production
 Data source : Trade statistics Directorate

عدد ليالي المبيت حسب المحافظات لسنة 2019

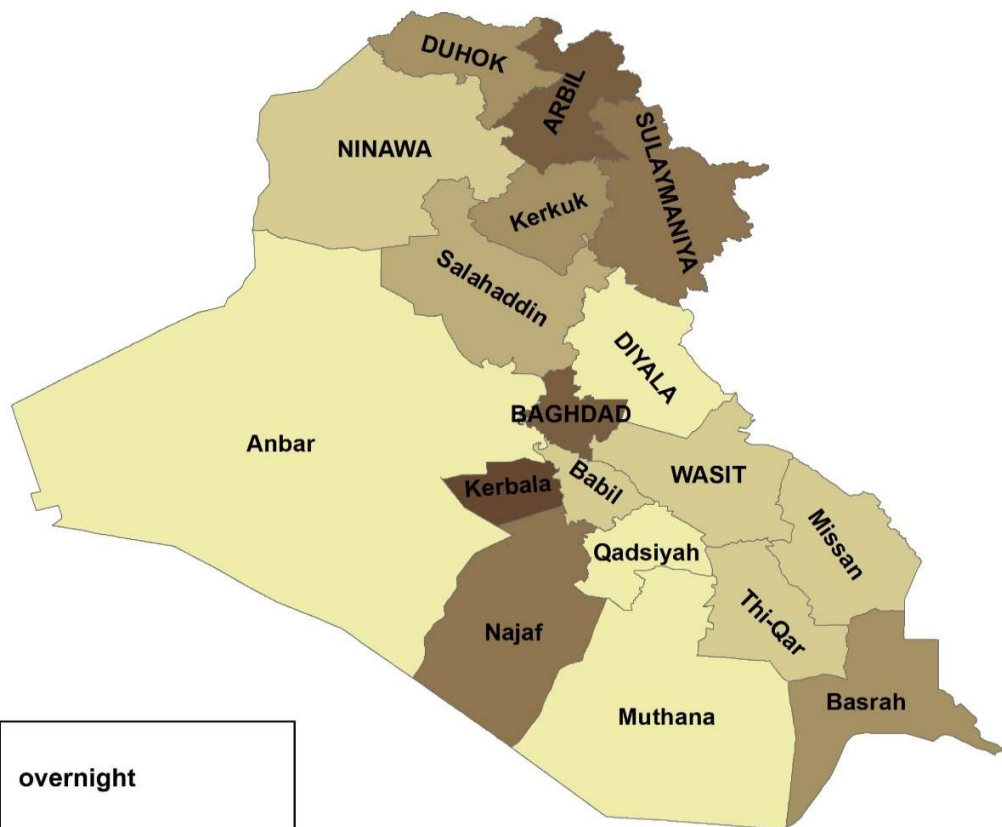


ليالي المبيت

580 - 8557
8558 - 32120
32121 - 60822
60823 - 578099
578100 - 1666225
1666226 - 3384216
3384217 - 7733697

إنتاج مركز نظم المعلومات الجغرافية
مصدر البيانات مديرية إحصاءات التجارة

Number of overnight stays by rate of classification and governorate for 2019



GIS Production
 Data source : Trade statistics Directorate

5. Number of employed persons

The number of employed persons reached (14708) workers for the year 2019 with increase of (64.9%) compared to the year 2018 where the number of employed (8920) were employed Table (1), The governorate of Erbil was the highest (29.8%) followed by Karbala Governorate (19.3%) followed by Baghdad (18.7%) and Sulaymaniyah Governorate (13.0%) and Najaf governorate (8.3%) of the total number of employed persons in Table (2).

6. Wages and benefits paid

The total wages and benefits paid amounted to (80863) million I.D for 2019. with increase of (113.6%) compared to 2018 where the total wages and benefits amounted to (37860) million I.D as Table (1). Erbil governorate reached to high ratio of (37.6%) Followed by Sulaymaniyah governorate (18.1%) followed by Baghdad province (15.6%) and Karbala governorate (14.6%) followed by Najaf governorate (5.6%) of total wages and salaries as in Table (2).

7. Total revenue

The total revenue reached (577229) million I.D for 2019 . with increase of (116.5%) compared to the year 2018 where the revenues amounted to (266593) million I.D table (1), where the Erbil governorate the highest rate (38.8%), then Sulaymaniyah of (17.5%) followed by Karbala Governorate (15.0%) followed by Baghdad Governorate (14.6%) followed by Najaf Governorate (6.7%) of the total revenues achieved in Table (2).

8. Total expenditure

The total expenditure amounted to JD (202832) million I.D for 2019, with increase of (258.5%) compared to the year 2018, where expenditures amounted to JD (56577) million I.D. Table (1), Erbil governorate has the highest expenditure rate (35.4%) then Baghdad (20.4%) followed by Karbala governorate (16.9%) followed by Sulaymaniyah governorate (15.9%) followed by Najaf governorate(4.1%) of total expenditure as shown in Table (2).

Results analysis:-

1. The number of hotel

The number of hotels amounted (2282) for 2019. Increasing rate of (37.0%) compared with 2018 was of (1666) as shown in table (1), Kerbela governorate ranked a high ratio of (29.0%) , followed by Erbil(20.9%) then Baghdad of (16.3%), Sulaymaniyah of (12.0%), Najaf of (10.9%) as table (2), while the private sector recorded a high ratio of (99.52%) as shown in table (3).

2. Luxury hotels

Luxury hotels (5 star) formed (1.6%), in Erbil (11) Hotels in Sulaymaniyah (9) hotels, in Baghdad (7) hotel, in dohuk(4) hotel, while the first class hotels (4 star) (5.5%), second class (3star) (17.9%), third class hotels (2 star) (19.8%), while fourth class (one star) hotels accounted for (24.0%) , Either the hotels of the fifth class (popular) accounted for the proportion (31.2%) of the total number of hotels as table (3).

3. Number of guests

The number of guests reached (13992) thousand guests for 2019, Increasing rate of (129.5%) compared to the year 2018 which reached (6097) thousand guests as in (Table 1).where occupied the governorate of Baghdad the highest rate (32.2%) because of religious tourism, followed by Karbala Governorate (30.9%) followed by Erbil Governorate (14.1%), Sulaymaniyah Governorate (10.4%), Najaf Governorate (8.5%) of the total number of inmates as shown in Table (2).

4. Number of night

The total number of nights was (18939) thousand (bed / day) for 2019, Increasing rate of (77.1%) compared to the year 2018 (10696) thousand (bed / day) Table (1), Kerbela reached high ratio of (40.8%), Followed by the governorate of Erbil (17.9%), followed by Baghdad governorate (17.5%) followed by Najaf governorate (8.8%),Sulaymaniyah Governorate(8.6%) of the total number of inmates as shown in Table (2).

Kurdistan region ,as for the governorates (Karbala, Najaf, Baghdad, Sulaymaniyah, Erbil) a sample was taken.

Concepts and definition

Hotel: Is the place of residence taken by the guest instead of his residence, which left him for a period of interest and therefore the hotel must be ready to meet the wishes and needs of the guest throughout the period of stay, and requires the hotel to be the number of places available to accommodate a group of people exceeds the average number of family members One is under unified management and provides.

Hotel Rating: It is intended to determine the level of hotel services and furniture as follows:

Excellent Class - Includes five-star hotels, **first class** - including four-star hotels.

Class II - includes three-star hotels, **third class** - including two-star hotels.

Class IV - Includes one-star hotels, **fifth class** (popular).

Occupied rooms: - Number of rooms booked by the guest for accommodation.

Number of guests: - The number of natural persons staying in hotels for not less than a day of international and local visitors.

The number of nights spent by the guest in the hotel: the total number of beds occupied by the guests during a certain period and equal (number of beds covered on the first day + number on the second day + Number on the third day ... etc.).

Legal entity: Means the institutional status of the establishment in terms of the number of its owners and the working capital therein and how to register them legally divided into public sector and private sector (individual, joint stock Company, joint venture, Limited Liability Company).

The wages of nights: - Payments paid by guests in return for staying at hotel excluding payments of acquiring foodstuff or cigarettes or beverages or other.

Hotel income (except nights wage): - The value of the amounts earned by the hotel for the provision of certain services to visitors, catering, spiritual beverages services, pool services, dray clean, internet services, fixed car rental.

Sample size and collecting

- It is calculated based on the number of hotels for each classification class of 50 hotels and above.
- Hotels in all governorates include full coverage except the governorates (Erbil, Sulaymaniyah ,Baghdad, Karbala, and Najaf) included in the sample for the second, third, fourth and fifth grades only.
- The sample calculated using the stratified random sampling method according to the degree of classification and the governorate.

Introduction

Tourism is important for its contribution to supporting the national economy because of the financial resources contributing to the development process. It also contributes to increasing employment opportunities for its ability to absorb large numbers of employments and various levels in various tourism activities, including hotels, restaurants, and popular industries. The financial resources generated by tourism create a balance in payments, which justify their access to various assistance for their development, As hotel activity and tourist accommodation is one of the most important requirements for work in tourism, Therefore; the Central Statistical Organization is pleased to present the results of the Statistical Report of Hotel Activity and Tourism Accommodation for 2019 .in the series of statistical reports on this activity, which aims to shed light on the volume of hotel services and tourist accommodation in Iraq. Their contribution to the domestic product of the business activity as well as at the national level.

Data sources:

Available hotels, except stalled

Methodology:

- Update the hotels annually, by the last season of statistical year.
- Data collected by fieldwork of first season for the year by field researchers in all governorates annually, according to the prepared questionnaires.
- Prepare the questionnaire by statistic directorates coordinating with IT directorate.
- The files will send to trade directorate for collecting and prepare the statistical tables by excel in the report.

Coverage:

The report includes all the operating hotels and tourist accommodation only with the classification of tourism and popular, in the governorates and the

25	Value of benefits and estimated rents and governorate for 2019	105
26	Value of fixed assets and governorate for 2019	106
27	Fixed assets value by the end of the year by type, sector and governorate for 2019	107-110
28	Value of balance by the end of the year by classification rate, type of asset and governorate for 2019	111-117
Figure	Chart	Page
1	Number of hotels and tourism resort complexes by Governorate	6
2	Number of hotels and tourism resort complexes by classification rate	6
3	Proportional distribution for guests by Governorate %	13
4	Proportional distribution for overnight staying by governorate %	15
5	Proportional distribution for workers by Governorate %	22
6	Proportional distribution for paid wages and benefits by Governorate %	24
7	Proportional distribution for total revenues by governorate %	48
8	Proportional distribution for total expenses by governorate %	91
9	Percentage of the value of commodity requirements and service and transfer expenses for hotels and tourist accommodation complexes for the year 2019	104
	Maps	Page
-	Number of hotels and tourism resorts by governorate	119
-	Number of guests by governorate	121
-	Number of overnight stays by governorate	123

index

Table	Subject	Page
-	introduction	1
-	Data sources	1
-	Methodology	1
-	Coverage	1
-	Concepts and Definitions	2
-	Sample size and collecting	2
-	Results analysis	3-4
1	Gross indicators of hotels and tourism resort complexes activity and rate of change for 2007- 2019	4
2	Gross indicators of hotels and tourism resort complexes activity by governorates for 2019	5
3	Number of hotels, apartments and houses in tourism resort complexes by classification rate, sector and governorate for 2019	7 - 12
4	Number of hotels, tourism resorts complexes by governorate, legal entity and type of tourist facility for 2019	14
5	Number of hotels, tourism resorts complexes by governorate, and provision of occupation license for 2019	16
6	Number of hotels and tourism resort complexes by governorate and health license provision and validity for 2019	17
7	Number of hotels, tourism complexes by services type, governorate for 2019	18
8	Number of hotels, apartments, houses in tourism complexes, rooms, beds, overnight stays and guests by governorate for 2019	19
9	Number of guests and overnight stays by nationality, and governorate for 2019	20
10	Number of overnight stays by rate of classification, governorate for 2019	21
11	Number of guests by rate of classification, and governorate for 2019	23
12	Number of workers by gender, nationality, sector and governorate for 2019	25-30
13	Wages and benefits paid by sex, nationality, sector and governorate for 2019	31-40
14	Value of benefits in-kind paid to employees by governorate for 2019	41
15	Value of contribution for workers interest by governorate for 2019	42
Table	Subject	
16	Value of Purchases, sales and commodity inventory by commodity and governorate for 2019	43-47
17	Value and quantity of main food staff purchase by governorate, sector and item for 2019	49 -70
18	Value of Stock of the first period, purchase, sales and Stock of the last period by classification rate and sector for 2019	71 - 85
19	Value of total revenues by type, and governorate for 2019	86
20	Value of total revenues by classification, sector and governorate for 2019	87 - 90
21	Value of commodity supplies by type, sector and governorate for 2019	92-94
22	Value of services expenses by type, sector and governorate for 2019	95-98
23	Value of transformational expenses by type, sector and governorate for 2019	99-102
24	Value of commodity supplies, services and transformational expenses and governorate for 2019	103

Survey of Hotels and Tourist accommodation Complexes

2019

